

Im **Wintersemester 2019/20** fand erstmals eine breit angelegte Teilnehmendenbefragung unter den Studierenden des Studium Plus statt.

**Ziel** war es, ein aktuelles umfassendes Bild der Studierenden zu gewinnen. Hierfür bestand sowohl Interesse an allgemeinen teilnehmendenbezogenen Aspekten (z.B. dem biografischen und soziodemografischen Hintergrund) als auch an studienbezogenen Aspekten, wie dem Studierverhalten, Motivlagen und Zufriedenheit. Die Ergebnisse stellen Transparenz über die Teilnehmenden dar, die vom Studium Plus erreicht werden, sowie über die Qualität des Angebots und geben gleichsam Orientierungspunkte für dessen Weiterentwicklung an.

Die Daten wurden in ihrer anonymisierten Form zusätzlich der Bundesarbeitsgemeinschaft für wissenschaftliche Weiterbildung für Ältere zur Verfügung gestellt und tragen damit zu standortübergreifenden neuen Erkenntnissen über Lernen und Bildung im Alter bei. Durchgeführt wurde das Projekt in Zusammenarbeit mit Studierenden des Masterstudiengangs Erziehungswissenschaft.

Zur Teilnahme eingeladen waren alle in dem Semester angemeldeten Studierenden.

Letztlich konnten **148 Fragebögen** für die Auswertung verwendet werden.

***Wir bedanken uns sehr herzlich für das große Interesse und Ihre Teilnahme!***

Folgend geben wir einen Einblick in die Ergebnisse der Befragung.

## Der Weg zum Studium Plus

*Wie gelangen die Studierenden zum Studium Plus?*

- durch andere Teilnehmende (28,4%)
- durch Hinweise von Familie, Freund\*innen, Bekannten (22,7%)
- durch Informationsmaterial der Hochschule (19,3%)

*Welche Erwartungen haben die Studierenden an das Studium?*

- dem eigenen Bildungsinteresse nachgehen
- die geistige Fitness anregen
- neue Wissensgebiete und andere Sichtweisen kennenlernen

**„Mehr als nur ein Studium?“**

über 40% gaben an, auch außerhalb der Hochschule Kontakt zu ihren Kommiliton\*innen zu suchen



## Die Studierenden

Die Teilnehmenden sind im Durchschnitt 68 Jahre alt.

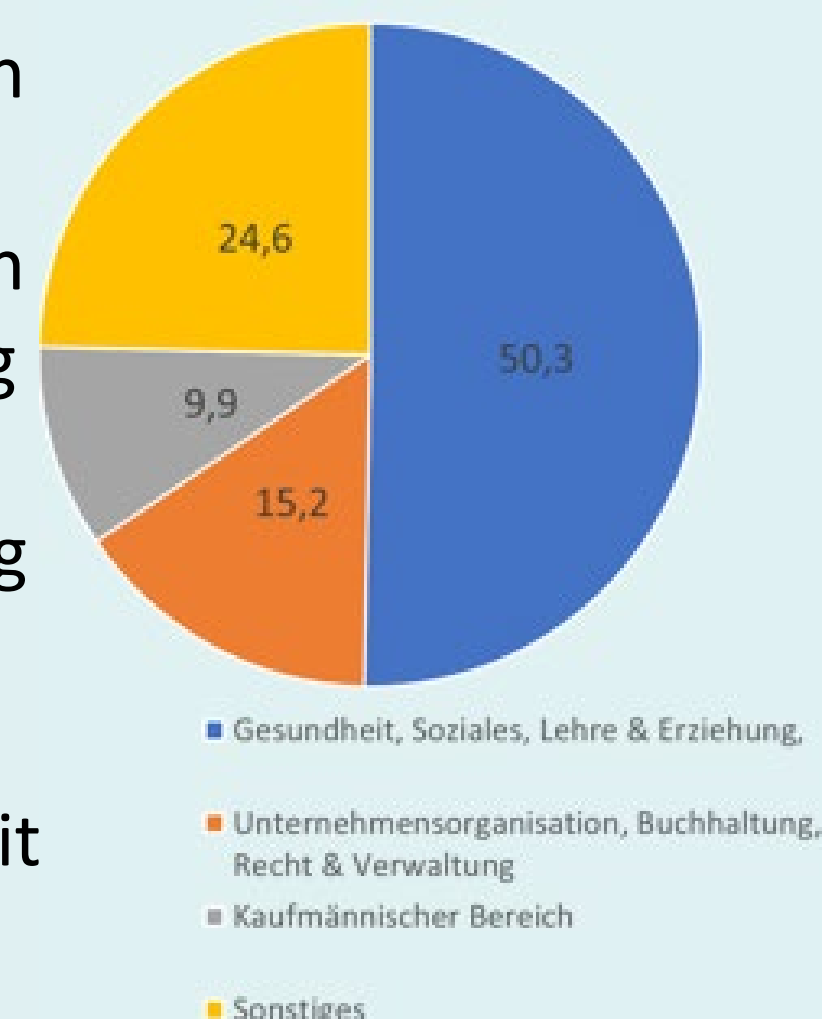


81,5% der Befragten befinden sich in der nachberuflichen Lebensphase.

Ein Hochschulabschluss ist für über die Hälfte der Befragten der höchste Bildungsabschluss.

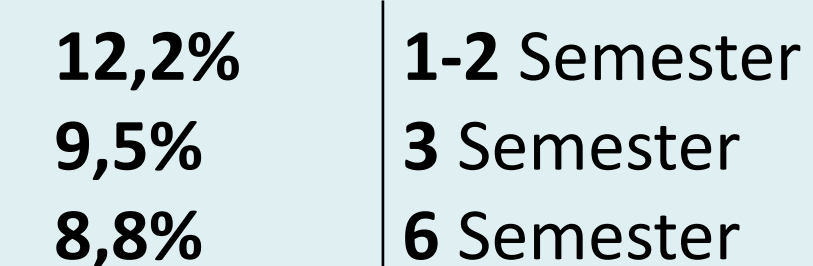
### Berufsfelder

Die Studierenden erfahren nach eigenen Angaben eine Erweiterung ihrer Allgemeinbildung und sehen ihre geistige Leistungsfähigkeit bestätigt.

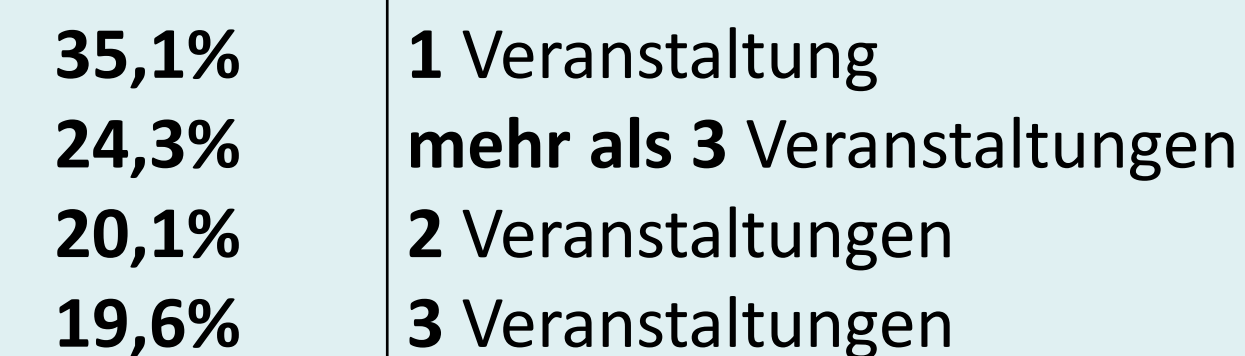


## Das Studierverhalten

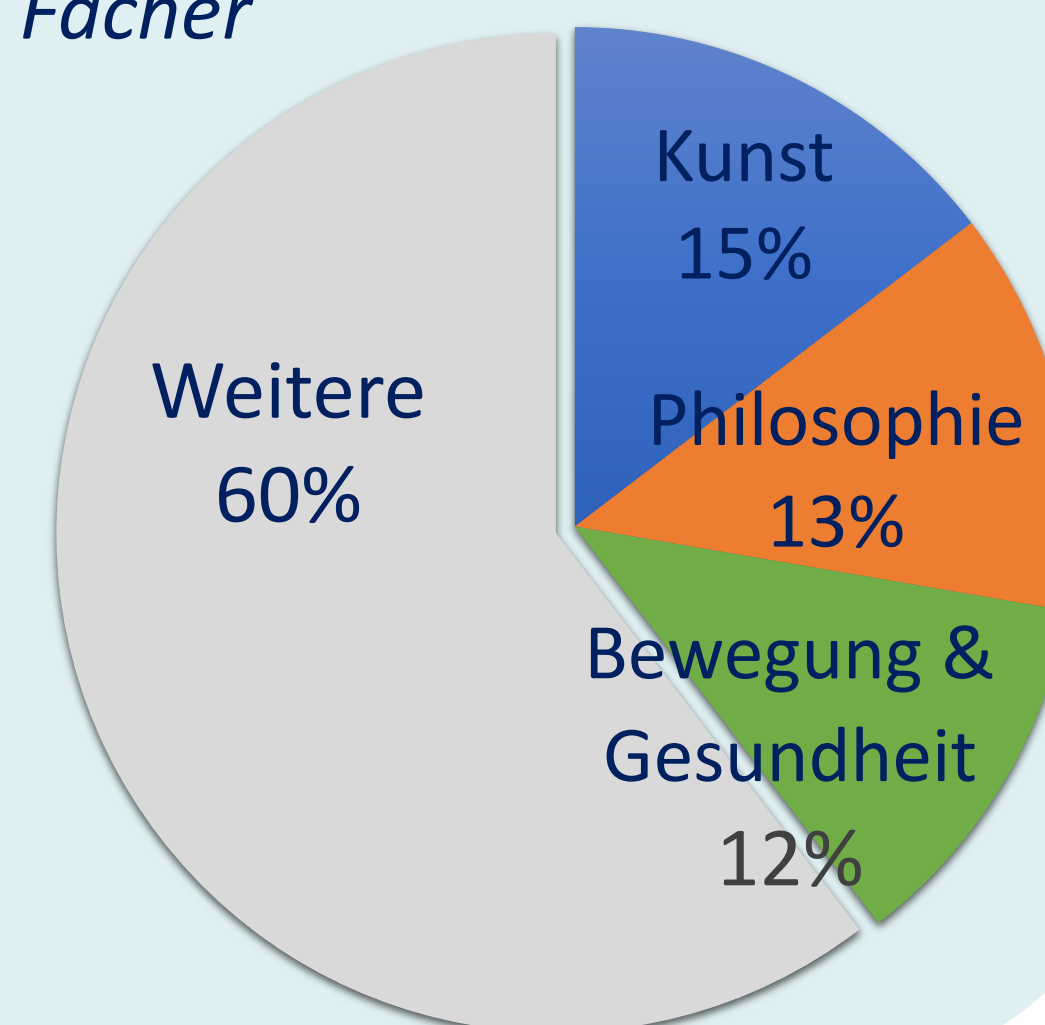
*Wie lange besuchen Studierende das Studium Plus?*



*Wie viele Veranstaltungen besuchen die Studierenden?*

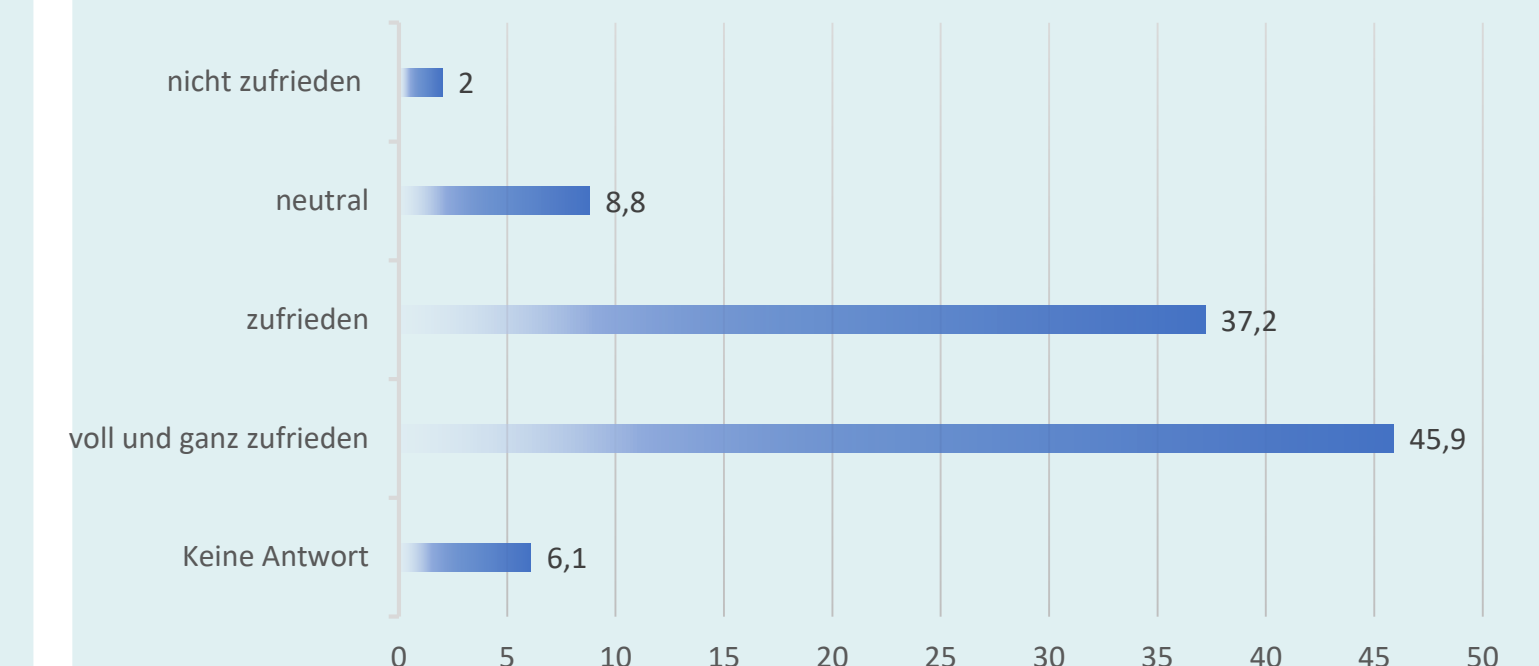


### Besuchte Fächer



## Zufriedenheit der Studierenden

### ALLGEMEINE ZUFRIEDENHEIT



### Zufriedenheit unter der Lupe



- hohe Zufriedenheit hinsichtlich Newsletter und Programmheft sowie fachlicher Kompetenz der Lehrenden
- geringe Zufriedenheit hinsichtlich der Veranstaltungsräume
- Zufriedenheit hinsichtlich des Lehrangebots – Wünsche nach einem erweiterten Fächerangebot, etwa im Bereich Wirtschaftswissenschaft und IT

*Sehen wir uns wieder?*

80,4 % wollten sich für das Folgesemester anmelden