

Pädagogische Hochschule Freiburg
Université des Sciences de l'Éducation · University of Education

Statistisches Jahrbuch

2018

Inhalt

3	Vorwort	30	Gleichstellung
4	Forschung & Nachwuchs	30	Professuren
4	Promotionen	32	Juniorprofessuren
9	Studium und Lehre	33	Führungsgremien
20	Absolvent/-innenzahlen	34	Wissenschaftlicher Mittelbau
22	Zertifikate	35	Finanzen
24	Studierenden- und Dozent/-innenmobilität	35	Drittmittel-Herkunft
26	Personal	36	Haushaltplan Kapitel 1426
26	Personal gesamt	37	Zentrum für Informations- und Kommunikationstechnologie – ZIK
27	Beschäftigungsarten	38	Bibliothek
28	Finanzierungsarten		
29	Berufungsbilanz		

Vorwort

In Ergänzung zum Rechenschaftsbericht des Rektors legt die Pädagogische Hochschule die neunte Ausgabe ihres „Statistischen Jahrbuchs“ mit den wesentlichen statistischen Informationen vor. Damit wollen wir den Mitgliedern der Hochschule und der interessierten Öffentlichkeit die Möglichkeit geben, die Entwicklungen in unseren verschiedenen Aufgabenfeldern – durchaus auch im Vergleich mit anderen Hochschulen – nachzuvollziehen.

Das Format hat sich bewährt und wird weiterhin jährlich fortgeschrieben. Für Hinweise und Anregungen sind wir weiterhin dankbar!

Hendrik Büggeln
Kanzler

Forschung & Nachwuchs

Promotionen

Abgeschlossene Promotionsverfahren
im Jahr **2018**
Stand Oktober 2018

Fakultät	Promotionsfach	Insgesamt	weiblich	männlich
I	Erziehungswissenschaft	3	2	1
	Psychologie	1	--	1
	Soziologie	2	1	1
II	Deutsch	6	5	1
III	Biologie	1	--	1
	Mathematik	1	--	1

Abgeschlossene Promotionsverfahren
im Jahr **2017**

I	Erziehungswissenschaft	5	3	2
	Psychologie	1	1	--
	Soziologie	1	1	--
II	Deutsch	5	3	2
	Geschichte	1	--	1
III	Chemie	2	1	1
	Technik	1	--	1
	Mathematik	3	3	--
	Biologie	1	--	1
	Geographie	1	--	1

Forschung & Nachwuchs

Promotionen

Abgeschlossene Promotionsverfahren
im Jahr **2016**

Fakultät	Promotionsfach	Insgesamt	männlich	weiblich
I	Erziehungswissenschaft	5	3	2
	Pädagogische Psychologie	3	2	1
	Medienpädagogik	1	--	1
II	Deutsch	1	--	1
	Kunst	1	1	--
	Politik	1	1	--
III	Mathematik	3	--	3
	Berufspädagogik	1	--	1
	Public Health & Health Education	2	1	1
	Chemie	1	1	--
	Physik	1	--	1
	Mode & Textil	1	--	1

im Jahr **2015**

I	Erziehungswissenschaft	4	1	3
	Pädagogische Psychologie	2	--	2
II	Theologie	1	1	--
	Musik	1	1	--
	Französisch	1	1	--
	Anglistik	1	--	1
	Politik	2	2	--
III	Chemie	1	1	--
	Physik	1	--	1
	Mathematik	2	2	--
	Biologie	1	1	--
	Gesundheitspädagogik	1	--	1

Promotionen

im Jahr 2014

Fakultät	Promotionsfach	Insgesamt	männlich	weiblich
I	Erziehungswissenschaft	3	1	2
	Pädagogische Psychologie	1	1	1
II	Deutsch	2	1	1
	Politikwissenschaft	2	2	--
	Katholische Theologie / Religionspädagogik	3	1	2
III	Wirtschaftslehre	2	2	--

im Jahr 2013

I	Erziehungswissenschaft	2	1	1
	Medien in der Bildung	1	--	1
	Soziologie	2	1	1
II	Politikwissenschaft	1	--	1
III	Physik	1	--	1
	Berufs- und Wirtschaftspädagogik	1	--	1
	Gesundheitspädagogik	1	--	1
	Haushalt/Textil	1	--	1

Promotionen

Abgeschlossene Promotionsverfahren im
Jahr **2012**

Fakultät	Promotionsfach	Insgesamt	männlich	weiblich
I	Erziehungswissenschaft	5	--	5
	Pädagogische Psychologie	1	--	1
	Soziologie	1	--	1
II	Politikwissenschaft	1	1	--
	Katholische Theologie / Religionspädagogik	1	1	--
III	Gesundheitspädagogik	3	1	2
	Mathematik	3	--	3
	Chemie	1	--	1
	Sport	1	--	1

im Jahr **2011**

*neuer Fakultätszuschnitt

I	Erziehungswissenschaft	5	--	5
	Pädagogische Psychologie	1	1	--
II	Deutsch	1	--	1
	Kunst	1	1	--
	Musik	1	--	1
	Geschichte*	1	1	--
	Politikwissenschaft	1	--	1
III	Biologie	1	--	1
	Mathematik	1	1	--
	Gesundheitspädagogik	1	--	1

Promotionen

Abgeschlossene Promotionsverfahren im
Jahr **2010**

Fakultät	Promotionsfach	Insgesamt	männlich	weiblich
I	Erziehungswissenschaft	3	2	1
	Medienpädagogik	1	--	1
	Psychologie	1	--	1
III	Mathematik	2	2	--
	Chemie	1	--	1
	Gesundheitspädagogik	1	--	1
	Politische Wissenschaft	1	1	--

im Jahr **2009**

I	Erziehungswissenschaft	1	--	1
	Pädagogische Psychologie	1	1	--
II	Deutsch	2	2	--
	Englisch	1	--	1
III	Mathematik	1	--	1
	Chemie	2	1	1
	Soziologie	1	--	1
	Katholische Theologie / Religionspädagogik	2	--	2

Abgeschlossene Promotionsverfahren
in den Jahren **2008 – 2005**

Jahr	Insgesamt
2008	8
2007	3
2006	11
2005	9

Studium und Lehre

Studierende an der Pädagogischen Hochschule Freiburg

WS 2017/18 - SoSe 2018 (Stand 06.2018)

Semester		2017/2018		2018	
Fachsemester (FS)		1. FS Gesamt (w/m)	alle FS Gesamt (w/m)	1. FS Gesamt (w/m)	alle FS Gesamt (w/m)
Lehramts- studiengänge (grundständig)	Grundschule	255 (224/31)	1246 (1071/175)	97 (81/16)	1222 (1045/177)
	Europalehramt Grundschule	48 (45/3)	348 (325/23)	19 (18/1)	340 (316/24)
	Hauptschule	0	14 (5/9)	0	7 (2/5)
	Europalehramt Hauptschule	0	0	0	0
	Realschule	0	18 (11/7)	0	9 (6/3)
	Europalehramt Realschule	0	2 (1/1)	0	1 (0/1)
	Lehramt an Werkreal-, Haupt- und Realschulen/ BA Lehramt Sek 1	0	621 (363/258)	0	536 (305/231)
		282 (156/126)	740 (414/326)	98 (57/41)	803 (453/350)
	Europalehramt an WHR-Schulen/ BA Lehramt Sek 1	0	42 (32/10)	0	33 (26/7)
		17 (10/7)	41 (27/14)	5 (4/1)	42 (28/14)
	Summe Lehramt	602 (435/167)	3072 (2249/823)	219 (160/59)	2993 (2181/812)
Diplom	Diplom Erziehungswiss. (grundständig)	0	2 (0/2)	0	1 (0/1)
	Diplom Erziehungswiss. (Aufbaustudium)	0	1 (1/0)	0	0
	Summe Diplom	0	3 (1/2)	0	1 (0/1)
Bachelor	Gesundheitspädagogik	74 (69/5)	217 (197/20)	0	190 (173/17)
	Erziehung und Bildung/Erziehungswissenschaft	112 (88/24)	409 (313/96)	0	360 (274/86)
	Frühe Bildung	0	33 (27/6)	0	28 (22/6)
	Kindheitspädagogik	71 (63/8)	276 (244/32)	0	241 (213/28)
	Deutsch als Zweit-/Fremdsprache	11 (8/3)	77 (61/16)	0	66 (52/14)
	Koop. Studiengänge mit FH Offenburg	48 (11/37)	207 (49/158)	1 (0/1)	138 (32/106)
	Summe Bachelor	316 (239/77)	1219 (891/328)	1 (0/1)	1023 (766/257)

Fortsetzung nächste Seite

**Studierende an der Pädagogischen
Hochschule Freiburg**

WS 2017/18 - SoSe 2018 (Stand 06.2018)

Semester		2017/2018		2018	
Master	Erziehungswissenschaft	64 (53/11)	190 (154/33)	1 (1/0)	162 (133/29)
	Medien in der Bildung	0	5 (5/0)	0	3 (3/0)
	Bildungspsychologie	0	14 (13/1)	0	12 (11/1)
	Gesundheitspädagogik	28 (25/3)	71 (57/14)	0	63 (51/12)
	Deutsch als Zweit/Fremdsprache	19 (16/3)	79 (67/12)	0	68 (59/9)
	Unterrichts- und Schulentwicklung	0	18 (13/5)	0	18 (13/5)
	Lehramt berufl. Schulen	1 (0/1)	31 (8/23)	10 (0/10)	26 (3/23)
	E-LINGO Didaktik des frühen Fremdsprachenlernens	0	8 (8/0)	0	8 (8/0)
	Psychologie des Lernens und Lehrens	12 (12/0)	12 (12/0)	0	12 (12/0)
	Summe Master	124 (106/18)	428 (340/88)	11 (1/10)	372 (293/79)
weitere Studiengänge	Lehramt: Erweiterungsfächer	106 (84/22)	155 (127/28)	232 (184/48)	279 (223/56)
	Besonderes Erweiterungsfach/ Zertifikat Grundschule	14 (14/0)	26 (24/2)	6 (6/0)	32 (30/2)
	Doktoranden	3 (1/2)	23 (14/9)	0	20 (13/7)
	Befristet zugelassene ausl. Studierende	36 (31/5)	42 (35/7)	28 (22/6)	33 (26/7)
	Summe weitere Studiengänge	159 (130/29)	246 (200/46)	266 (212/54)	364 (292/72)
Summe	Fallzahl	1201 (910/291)	4965 (3678/1287)	497 (373/124)	4753 (3532/1221)
	Kopfzahl	1176 (886/290)	4902 (3622/1280)	271 (191/ 80)	4472 (3302/1170)

Studium und Lehre

Studierende an der Pädagogischen Hochschule Freiburg

WS 2016/17 - SoSe 2017 (Stand 05.2017)

Semester		2016/2017		2017	
Fachsemester (FS)		1. FS Gesamt (w/m)	alle FS Gesamt (w/m)	1. FS Gesamt (w/m)	alle FS Gesamt (w/m)
Lehramts- studiengänge (grundständig)	Grundschule	183 (159/24)	1158 (981/177)	75 (65/10)	1091 (931/160)
	Europalehramt Grundschule	51 (45/6)	352	19 (16/3)	338 (309/29)
	Hauptschule	0	43 (22/21)	0	32 (17/15)
	Europalehramt Hauptschule	0	1 (1/0)	-	-
	Realschule	0	59 (20/39)	0	39 (15/24)
	Europalehramt Realschule	0	8 (3/5)	0	6 (3/3)
	Lehramt an Werkreal-, Haupt- und Realschulen/ BA Lehramt Sek 1	0	837 (508/329)	0	708 (421/287)
		196 (109/87)	451 (251/200)	69 (39/30)	497 (273/224)
	Europalehramt an WHR-Schulen/ BA Lehramt Sek 1	0	57 (42/15)	0	47 (36/11)
	13 (8/5)	24 (17/7)	2 (1/1)	24 (16/8)	
	Summe Lehramt	443 (321/122)	2990 (2166/824)	165 (121/44)	2782 (2021/761)
Diplom	Diplom Erziehungswiss. (grundständig)	0 (0/0)	3 (1/2)	0 (0/0)	2 (0/2)
	Diplom Erziehungswiss. (Aufbaustudium)	0 (0/0)	1 (1/0)	0 (0/0)	1 (1/0)
	Summe Diplom	0 (0/0)	4 (2/2)	0 (0/0)	3 (1/2)
Bachelor	Gesundheitspädagogik	72 (63/9)	197 (178/19)	0 (0/0)	183 (167/16)
	Erziehung und Bildung/Erziehungswissenschaft	121 (95/26)	425 (335/90)	0 (0/0)	387 (305/82)
	Frühe Bildung	0 (0/0)	107 (97/10)	0 (0/0)	80 (71/9)
	Kindheitspädagogik	84 (73/11)	228 (200/28)	0 (0/0)	213 (188/25)
	Deutsch als Zweit-/Fremdsprache	37 (29/8)	94 (79/15)	0 (0/0)	78 (65/13)
	Koop. Studiengänge mit FH Offenburg	57 (17/40)	208 (57/151)	5 (1/4)	173 (39/134)
	Summe Bachelor	371 (277/94)	1259 (946/313)	5 (1/4)	1114 (835/279)

Fortsetzung nächste Seite

**Studierende an der Pädagogischen
Hochschule Freiburg**

WS 2016/17 - SoSe 2017 (Stand 05.2017)

Semester		2016/2017		2017	
Master	Erziehungswissenschaft	55 (41/14)	191 (155/36)	0 (0/0)	167 (138/29)
	Medien in der Bildung	0 (0/0)	20 (14/6)	0 (0/0)	16 (11/5)
	Bildungspsychologie	13 (12/1)	26 (24/2)	0 (0/0)	22 (20/2)
	Gesundheitspädagogik	28 (23/5)	72 (58/14)	0 (0/0)	65 (52/13)
	Deutsch als Zweit/Fremdsprache	25 (23/2)	74 (64/10)	0 (0/0)	65 (54/11)
	Unterrichts- und Schulentwicklung	0 (0/0)	3 (3/0)	21 (16/5)	23 (18/5)
	Lehramt berufl. Schulen	9 (0/9)	28 (4/24)	9 (4/5)	35 (10/25)
	E-LINGO Didaktik des frühen Fremdsprachen- lernens	6 (6/0)	6 (6/0)	0 (0/0)	8 (8/0)
	Summe Master	136 (105/31)	420 (328/92)	30 (20/10)	401 (311/90)
weitere Studiengänge	Lehramt: Erweiterungsfächer	80 (63/17)	153 (124/29)	19 (15/4)	75 (64/11)
	Doktoranden	5 (3/2)	18 (10/8)	5 (5/0)	22 (15/7)
	Befristet zugelassene ausl. Studierende	42 (39/3)	45 (41/4)	27 (21/6)	37 (30/7)
	Summe weitere Studiengänge	127 (105/22)	216 (175/41)	51 (41/10)	134 (109/25)
Summe	Fallzahl	1077 (808/269)	4889 (3617/1272)	251 (183/68)	4434 (3277/1157)
	<i>Kopfzahl</i>	1065 (797/268)	4838 (3571/1267)	240 (175/65)	4385 (3237/1148)

Studium und Lehre

Studierende an der Pädagogischen Hochschule Freiburg

WS 2015/16 - SoSe 2016

		WS 2015/16		SoSe 2016	
		1. Fachsem. Gesamt (w/m)	alle Fachsem. Gesamt (w/m)	1. Fachsem. Gesamt (w/m)	alle Fachsem. Gesamt (w/m)
Lehramtsstudien- gänge (grund- ständig)	Grundschule	154 (131/23)	1.109 (923/186)	63 (54/9)	1.069 (896/173)
	Europalehramt Grundschule	52 (46/6)	350 (316/34)	15 (14/1)	331 (302/29)
	Hauptschule	214 (122/92)	287 (163/124)	82 (45/37)	340 (193/147)
	Europalehramt Hauptschule	9 (8/1)	12 (11/1)	4 (3/1)	13 (11/2)
	Realschule	-	123 (48/75)	-	80 (26/54)
	Europalehramt Realschule	-	19 (9/10)	-	11 (4/7)
	Werkreal-, Haupt- und Realschulen	1 (1/0)	1008 (617/391)	-	934 (568/366)
	Europalehramt an WHR-Schulen	-	67 (51/16)	-	64 (49/15)
Summe Lehramt		430 (308/122)	2.975 (2.138/837)	164 (116/48)	2.842 (2.049/793)
Diplomstu- diengänge	Diplom Erziehungswiss. (grundständig)	-	4 (2/2)	-	4 (2/2)
	Diplom Erziehungswiss. (Aufbaustudium)	-	2 (1/1)	-	1 (1/0)
Summe Diplom		-	6 (3/3)	-	5 (3/2)
Bachelor- studien- gänge	Gesundheitspädagogik	67 (61/6)	204 (187/17)	-	188 (173/15)
	Erziehung u. Bildung/Erziehungswissenschaft	116 (95/21)	416 (332/84)	1 (1/0)	370 (294/76)
	Pädagogik der frühen Kindheit	-	-	-	-
	Frühe Bildung	-	142 (129/13)	-	127 (115/12)
	Kindheitspädagogik	80 (71/9)	157 (138/19)	-	154 (135/19)
	Deutsch als Zweit-/Fremdsprache	32 (26/6)	76 (65/11)	1 (1/0)	64 (54/10)
	Koop. Studiengänge mit FH Offenburg	76 (19/57)	252 (58/194)	1 (0/1)	188 (41/147)
Summe Bachelorstudiengänge		371 (272/99)	1.247 (909/338)	3 (2/1)	1.091 (812/279)
Master- studien- gänge	Didaktik des frühen Fremdsprachenlernens	-	-	-	-
	Erziehungswissenschaft	73 (64/9)	190 (160/30)	-	170 (142/28)
	Medien in der Bildung	14 (10/4)	32 (23/9)	-	26 (18/8)
	Gesundheitspädagogik	28 (23/5)	76 (63/13)	-	67 (56/11)
	Deutsch als Zweit-/Fremdsprache	19 (17/2)	57 (47/10)	-	56 (46/10)
	Bildungspsychologie	11 (10/1)	18 (16/2)	-	17 (16/1)
	Unterrichts- und Schulentwicklung	-	12 (10/2)	-	6 (6/0)
	Lehramt berufl. Schulen	5 (1/4)	25 (4/21)	10 (5/5)	31 (7/24)
Summe Masterstudiengänge		150 (125/25)	410 (323/87)	10 (5/5)	373 (291/82)

Fortsetzung nächste Seite

Studierende an der Pädagogischen Hochschule Freiburg

WS 2015/16 - SoSe 2016

		WS 2015/16		SoSe 2016	
		1. Fachsem. Gesamt (w/m)	alle Fachsem. Gesamt (w/m)	1. Fachsem. Gesamt (w/m)	alle Fachsem. Gesamt (w/m)
weitere Studiengänge	Promotionsaufbaustudium	5 (2/3)	20 (14/6)	2 (0/2)	17 (10/7)
	Lehramt: Erweiterungsfächer	5 (4/1)	163 (131/32)	20 (20/0)	88 (75/13)
	Diplom: Zusatzfächer	-	1 (0/1)	-	-
	Doktoranden	-	-	-	-
	Befristet zugelassene ausl. Studierende	63 (56/7)	68 (58/10)	35 (29/6)	48 (41/7)
Summe weitere Studiengänge		73 (62/11)	252 (203/49)	57 (49/8)	153 (126/27)
Studierende gesamt (Kopfzahl)		1.021 (765/256)	4.834(3.528/1.306)	222 (161/61)	4.402 (3.227/1.175)
Studierende gesamt (Fallzahl)		1.024 (767/257)	4.890 (3.576/1.314)	234 (172/62)	4.464 (3.281/1.183)

Studierende an der Pädagogischen Hochschule Freiburg

WS 2013/14 - SoSe 2014

		WS 2013/14		SoSe 2014	
		1. Fachsem. Gesamt (w/m)	alle Fachsem. Gesamt (w/m)	1. Fachsem. Gesamt (w/m)	alle Fachsem. Gesamt (w/m)
Lehramtsstudien- gänge (grund- ständig)	Grundschule	159 (141/18)	1.314 (.1072/242)	69 (59/10)	1.188 (968/220)
	Europalehramt Grundschule	78 (71/7)	353 (326/27)	15(14/1)	330 (303/27)
	Hauptschule	-	204 (128/76)	-	170(111/59)
	Europalehramt Hauptschule	-	8 (6/2)	-	6 (6/0)
	Realschule	-	505 (282/223)	-	385 (205/180)
	Europalehramt Realschule	-	89 (70/19)	-	71(53/18)
	Werkreal-, Haupt- und Realschulen	212(122/90)	825 (505/320)	82 (45/37)	862 (526/336)
	Europalehramt an WHR-Schulen	20 (18/2)	61 (50/11)	7 (5/2)	62 (50/12)
Summe Lehramt		469 (352/117)	3.359 (2.439/920)	173(123/50)	3.074 (2.222/852)
Diplomstu- diengänge	Diplom Erziehungswiss. (grundständig)	-	16 (4/12)	-	15 (4/11)
	Diplom Erziehungswiss. (Aufbaustudium)	-	11 (5/6)	-	9 (4/5)
Summe Diplom		-	27 (9/18)	-	24 (8/16)
Bachelor- studien- gänge	Gesundheitspädagogik	68 (64/4)	194(180/14)	-	186 (174/12)
	Erziehung und Bildung	112 (94/18)	370 (304/66)	2 (2/0)	339 (277/62)
	Pädagogik der frühen Kindheit	-	7 (7/0)	-	4 (4/0)
	Frühe Bildung	89 (77/12)	258 (233/25)	-	238 (213/25)
	Deutsch als Zweit-/Fremdsprache	21 (20/1)	54(48/6)	-	45 (40/5)
	Koop. Studiengänge mit FH Offenburg	60 (17/43)	305 (85/220)	-	225 (56/169)
Summe Bachelorstudiengänge		350 (272/78)	1.188 (857/331)	2(0/2)	1.037 (764/273)
Master- studien- gänge	Didaktik des frühen Fremdsprachenlernens	-	6 (6/0)	-	1 (1/0)
	Erziehungswissenschaft	62 (55/7)	170 (138/32)	-	152 (122/30)
	Medien in der Bildung	11 (9/2)	23 (17/6)	-	21 (15/6)
	Gesundheitspädagogik	18 (15/3)	43 (39/4)	11(8/3)	46 (39/7)
	Deutsch als Zweit/Fremdsprache	11 (9/2)	39 (34/5)	15 (11/4)	49 (41/8)
	Bildungspsychologie	13 (10/3)	20 (13/7)	-	19 (12/7)
	Master Straßenkinderpädagogik	-	-	20 (15/5)	20 (15/5)
	Lehramt berufl. Schulen	-	18 (3/15)	-	13 (1/12)
Summe Masterstudiengänge		115 (98/17)	319 (250/69)	46 (34/12)	321(246/75)

Fortsetzung nächste Seite

Studierende an der Pädagogischen Hochschule Freiburg

WS 2013/14 - SoSe 2014

		WS 2013/14		SoSe 2014	
		1. Fachsem. Gesamt (w/m)	alle Fachsem. Gesamt (w/m)	1. Fachsem. Gesamt (w/m)	alle Fachsem. Gesamt (w/m)
weitere Studiengänge	Promotionsaufbaustudium	-	1 (0/1)	-	-
	Lehramt: Erweiterungsfächer	136 (116/20)	206 (171/35)	22 (21/1)	74 (60/14)
	Diplom: Zusatzfächer	0 (0/0)	2 (1/1)	-	2 (1/1)
	Doktoranden	7 (7/0)	27 (17/10)	2 (0/2)	27 (17/10)
	Befristet zugelassene ausl. Studierende	55 (42/13)	58 (44/14)	25 (21/4)	44 (38/6)
Summe weitere Studiengänge		198 (165/33)	294 (233/61)	49 (42/7)	147 (116/31)
Studierende gesamt (Kopfzahl)		1.132(887/245)	5.187 (3.788/1.399)	270 (201/69)	4.603 (3.356/1.247)
Studierende gesamt (Fallzahl)		1.116 (877/239)	5.164 (3.749/1.415)	259 (189/70)	4.558 (3.318/1.240)

Studierende an der Pädagogischen Hochschule Freiburg

WS 2012/13 - SoSe 2013

		WS 2012/13		SoSe 2013	
		1. Fachsem. Gesamt (w/m)	alle Fachsem. Gesamt (w/m)	1. Fachsem. Gesamt (w/m)	alle Fachsem. Gesamt (w/m)
Lehramtsstudien- gänge (grund- ständig)	Grundschule	228 (191/37)	1.424 (1.154/270)	91 (79/12)	1.356 (1.099/257)
	Europalehramt Grundschule	59 (55/4)	340 (314/26)	7 (7/0)	319 (296/23)
	Hauptschule	1 (1/0)	294 (183/111)	0 (0/0)	242 (149/93)
	Europalehramt Hauptschule	0 (0/0)	9 (6/3)	0 (0/0)	8 (6/2)
	Realschule	1 (1/0)	647 (374/273)	0 (0/0)	579 (329/250)
	Europalehramt Realschule	0 (0/0)	121 (92/29)	0 (0/0)	98 (75/23)
	Werkreal-, Haupt- und Realschulen	253 (152/101)	614 (376/238)	105 (64/41)	684 (419/265)
	Europalehramt an WHR-Schulen	20 (16/4)	48 (39/9)	4 (4/0)	46 (37/9)
Summe Lehramt		562 (416/146)	3.497 (2.538/959)	207(154/53)	3.332 (2.410/922)
Diplomstu- diengänge	Diplom Erziehungswiss. (grundständig)	0 (0/0)	32 (17/15)	0 (0/0)	23 (9/14)
	Diplom Erziehungswiss. (Aufbaustudium)	0 (0/0)	21 (12/9)	0 (0/0)	14 (8/6)
Summe Diplom		0 (0/0)	53 (29/24)	0 (0/0)	37 (17/20)
Bachelor- studien- gänge	Gesundheitspädagogik	66 (65/1)	178 (164/14)	0 (0/0)	174 (162/12)
	Erziehung und Bildung	121 (97/24)	344 (281/63)	1 (0/1)	312 (258/54)
	Pädagogik der frühen Kindheit	-	47 (44/3)	0 (0/0)	15 (15/0)
	Frühe Bildung	66 (58/8)	179 (164/15)	0 (0/0)	172 (159/13)
	Deutsch als Zweit-/Fremdsprache	20 (16/4)	40 (32/8)	0 (0/0)	35 (29/6)
	Koop. Studiengänge mit FH Offenburg	82 (23/59)	284 (70/214)	2 (0/2)	230 (59/171)
Summe Bachelorstudiengänge		355 (259/96)	1.072 (755/317)	2 (0/2)	938 (682/256)
Master- studien- gänge	Didaktik des frühen Fremdsprachenlernens	1 (1/0)	21 (19/2)	0 (0/0)	19 (17/2)
	Erziehungswissenschaft	56 (41/15)	145 (113/32)	8 (7/1)	128 (99/29)
	Medien in der Bildung	15 (11/4)	24 (17/7)	0 (0/0)	20 (13/7)
	Gesundheitspädagogik	9 (4/5)	9 (4/5)	3(3/0)	38 (35/3)
	Deutsch als Zweit/Fremdsprache	15 (14/1)	40 (36/4)	10 (6/4)	34 (29/5)
	Bildungspsychologie	0 (0/0)	0 (0/0)	0 (0/0)	8 (4/4)
	Master Straßenkinderpädagogik	22 (21/1)	36 (35/1)	0 (0/0)	3 (1/2)
	Lehramt berufl. Schulen	6 (1/5)	14 (2/12)	7 (1/6)	20 (3/17)
Summe Masterstudiengänge		124 (93/31)	289 (226/63)	28 (17/11)	298 (218/80)

Fortsetzung nächste Seite

**Studierende an der Pädagogischen
Hochschule Freiburg**

WS 2012/13 - SoSe 2013

		WS 2012/13		SoSe 2013	
		1. Fachsem. Gesamt (w/m)	alle Fachsem. Gesamt (w/m)	1. Fachsem. Gesamt (w/m)	alle Fachsem. Gesamt (w/m)
weitere Studien- gänge	Promotionsaufbaustudium	0 (0/0)	7 (1/6)	0 (0/0)	5(1/4)
	Lehramt: Erweiterungsfächer	144 (116/28)	231 (186/45)	23 (20/3)	89 (69/20)
	Diplom: Zusatzfächer	0 (0/0)	3 (2/1)	0 (0/0)	3 (2/1)
	Doktoranden	2 (2/0)	22 (12/10)	0 (0/0)	23 (12/11)
	Befristet zugelassene ausl. Studierende	73 (58/15)	76 (60/16)	23 (20/3)	47 (38/9)
Summe weitere Studiengänge		219 (176/43)	339 (261/78)	46 (30/17)	139 (115/24)
Studierende gesamt (Kopfzahl)		1.260 (944/316)	5.250 (3.809/1.441)	283 (211/72)	4.744 (3.432/1.312)
Studierende gesamt (Fallzahl)		1.248 (933/315)	5.194 (3.762/1.432)	271 (200/71)	4.683 (3.381/1.302)

Studierende an der Pädagogischen Hochschule Freiburg

WS 2011/12 - SoSe 2012

		WS 2011/12		SoSe 2012	
		1. Fachsem. Gesamt (w/m)	alle Fachsem. Gesamt (w/m)	1. Fachsem. Gesamt (w/m)	alle Fachsem. Gesamt (w/m)
Lehramtsstudien-gänge (grundständig)	Grundschule	225 (182/43)	1448 (1188/260)	80 (64/16)	1362 (1109/253)
	Europalehramt Grundschule	59 (53/6)	343 (319/24)	10 (10/0)	327 (303/24)
	Hauptschule	2 (2/0)	404 (254/150)	2 (2/0)	343 (215/128)
	Europalehramt Hauptschule	0 (0/0)	10 (7/3)	0 (0/0)	10 (7/3)
	Realschule	1 (1/0)	800 (470/330)	1 (1/0)	719 (422/297)
	Europalehramt Realschule	0 (0/0)	143 (106/37)	0 (0/0)	132 (101/31)
	Werkreal-, Haupt- und Realschulen	292 (177/115)	292 (177/115)	114 (69/45)	388 (238/150)
	Europalehramt an WHR-Schulen	28 (22/6)	28 (22/6)	4 (3/1)	30 (24/6)
Summe Lehramt		607 (437/170)	3.459 (2.536/923)	211 (149/62)	3.311 (2.419/892)
Diplomstudien-gänge	Diplom Erziehungswiss. (grundständig)	0 (0/0)	56 (37/19)	0 (0/0)	41 (26/15)
	Diplom Erziehungswiss. (Aufbaustudium)	0 (0/0)	39 (23/16)	0 (0/0)	27 (15/12)
Summe Diplom		0 (0/0)	95 (60/35)	0 (0/0)	68 (41/27)
Bachelorstudien-gänge	Gesundheitspädagogik	66 (54/12)	182 (162/20)	0 (0/0)	172 (154/18)
	Erziehung und Bildung	112 (93/19)	321 (256/65)	1 (0/1)	303 (242/61)
	Pädagogik der frühen Kindheit	0 (0/0)	66 (61/5)	0 (0/0)	53 (49/4)
	Frühe Bildung	70 (65/5)	116 (109/7)	0 (0/0)	114 (107/7)
	Deutsch als Zweit-/Fremdsprache	14 (11/3)	22 (18/4)	0 (0/0)	21 (17/4)
	Koop. Studiengänge mit FH Offenburg	81 (20/61)	243 (52/191)	0 (0/0)	222 (49/173)
Summe Bachelorstudiengänge		343 (243/100)	950 (658/292)	1 (0/1)	885 (618/267)
Masterstudien-gänge	Didaktik des frühen Fremdsprachenlernens	19 (17/2)	33 (31/2)	0 (0/0)	32 (30/2)
	Erziehungswissenschaft	35 (26/9)	80 (66/14)	22 (18/4)	102 (84/18)
	Medien in der Bildung	10 (7/3)	10 (7/3)	0 (0/0)	9 (6/3)
	Gesundheitspädagogik	19 (17/2)	34 (30/4)	4(4/0)	34 (30/4)
	Deutsch als Zweit/Fremdsprache	9 (9/0)	24 (22/2)	4 (4/0)	23 (22/1)
	Lehramt berufl. Schulen	0 (0/0)	12 (2/10)	1 (0/1)	9 (1/8)
Summe Masterstudiengänge		92 (76/40)	193 (158/35)	31 (26/5)	209 (173/36)
weitere Studien-gänge	Promotionsaufbaustudium	0 (0/0)	10 (2/8)	0 (0/0)	7 (1/6)
	Lehramt: Erweiterungsfächer	76 (65/11)	159 (130/29)	31 (28/3)	106 (85/21)
	Diplom: Zusatzfächer	0 (0/0)	4 (3/1)	0 (0/0)	3 (2/1)
	Doktoranden	7 (4/3)	30 (19/11)	2 (0/2)	24 (13/11)
	Befristet zugelassene ausl. Studierende	60 (50/10)	63 (53/10)	36 (30/6)	55 (47/8)
Summe weitere Studiengänge		143 (119/24)	266 (207/59)	69 (58/11)	195 (148/47)
Studierende gesamt (Kopfzahl)		1.185 (875/310)	4.963 (3.619/1.344)	295 (218/77)	4.604 (3.345/1.259)
Studierende gesamt (Fallzahl)		1.173 (860/313)	4.893 (3.559/1.334)	312 (234/78)	4.668 (3.399/1.269)

Absolvent/-innenzahlen

*davon mit Auszeichnung	Lehramt (inkl. Europalehramt R/GHWR)					
	SoSe 2015	WS 2015/16	SoSe 2016	WS 2016/17	SoSe 2017	WS 2017/18
Lehramt Realschule	92 21*	81 13*	120 20*	80 14*	91 9*	76 17*
Lehramt Grund-/Haupt-/ Werkrealschule	109 23*	96 14*	141 17*	97 9*	129 20*	121 25*

*davon mit Auszeichnung	Bachelorstudiengänge					
	SoSe 2015	WS 2015/16	SoSe 2016	WS 2016/17	SoSe 2017	WS 2017/18
Erziehung & Bildung bzw. Erziehungswissenschaft	69 6*	36 3*	65 6*	29 3*	77 3*	44 7*
Gesundheitspädagogik	53 7*	5 1*	55 3*	5 -	33 3*	18 -
Frühe Bildung	36 10*	14 5*	25 3*	19 5*	47 12*	30 12*
Deutsch als Zweitsprache/ Deutsch als Fremdsprache	4 1*	6 -	6 1*	9 2*	6 1*	7 1*

*davon mit Auszeichnung	Masterstudiengänge					
	SoSe 2015	WS 2015/16	SoSe 2016	WS 2016/17	SoSe 2017	WS 2017/18
Deutsch als Zweitsprache/ Deutsch als Fremdsprache	8 1*	2 -	5 5*	5 -	4 1*	10 -
Erziehungswissenschaft	33 12*	15 5*	34 9*	19 10*	47 18*	15 3*
Gesundheitspädagogik	13 5*	6 1*	23 5*	6 2*	22 5*	5 -
Medien in der Bildung	5 -	6 1*	5 -	4 -	12 3*	- -
Bildungspsychologie	12 5*	1 -	4 2*	2 2*	8 4*	2 1*

Absolvent/-innenzahlen

*davon mit Auszeichnung	Lehramt (inkl. Europalehramt R/GHWR)								
	WS 20010/11	SoSe 2011	WS 2011/11	SoSe 2012	WS 2012/13	SoSe 2013	WS 2013/14	SoSe 2014	WS 2014/15
Lehramt Realschule	98 22*	92 16*	78 12*	87 19*	71 11*	132 27*	91 15*	113 15*	75 10*
Lehramt Grund-/Haupt-/Werkrealschule	204 14*	195 22*	175 13*	179 21*	199 29*	222 20*	206 21*	184 23*	103 10*

*davon mit Auszeichnung	Bachelorstudiengänge									
	WS 20010/11	SoSe 2011	WS 2011/11	SoSe 2012	WS 2012/13	SoSe 2013	WS 2013/14	SoSe 2014	WS 2014/15	
Erziehung & Bildung	10 1*	57 7*	14 3*	78 8*	17 2*	39 8*	20 1*	57 9*	20 1*	
Gesundheitspädagogik	2 -	23 -	2 -	55 21*	1 -	43 12*	3 -	52 4*	3 -	
Pädagogik der frühen Kindheit	6 -	38 10*	12 2*	5 -	2 -	Studiengang- ende auslaufender Kooperationsstudiengang mit der Evangelischen Hochschule Freiburg				
Frühe Bildung	Nachfolgestudiengang der PH Freiburg des ehemaligen Kooperationsstudiengangs			Studiengangstart			29 3*	6 1*	15 5*	21 2*
Deutsch als Zweitsprache/ Deutsch als Fremdsprache				Studiengangstart			7 2*	- -	6 1*	

*davon mit Auszeichnung	Masterstudiengänge								
	SoSe 2009	SoSe 2010	SoSe 2011	SoSe 2012	WS 2012/13	SoSe 2013	WS 2013/14	SoSe 2014	WS 2014/15
E-LINGO – Didaktik des frühen Fremdsprachenlernens	12 7*	20 11*	19 10*	12 7*	Abschluss nur im SoSe	13 5*	4 1*	Studiengang- ende	
Deutsch als Zweitsprache/ Deutsch als Fremdsprache	Studiengangstart		1 -	8 1*	5 -	2 -	- -	3 -	6 2*
Erziehungswissenschaft	Studiengangstart			12 5*	17 7	6 -	14 7*	33 11*	19 10*
Gesundheitspädagogik	Studiengangstart			8 7	1 1	3 1*	6 3*	14 6*	3 2*
Medien in der Bildung	Studiengangstart					7 2*	- -	5 -	4 1*
Bildungspsychologie	Studiengangstart							5 1*	- -

Zertifikate

Hochschulzertifikat	Diagnostik & Intervention bei Lern-, Verhaltens- und Entwicklungsschwierigkeiten seit 2008	Journalistische Bildung seit 2008	Radio und Medienbildung seit 2009	Ganztagspädagogik seit 2008	Empirische Forschungsmethoden und Evaluation seit 2008	Außerschulische Kunstpädagogik seit 2010
	Grundsätzlich nur offen für Studierende der PH	Grundsätzlich nur offen für Studierende der PH	Grundsätzlich nur offen für Studierende der PH	In Kooperation mit der Universität Freiburg; offen für Studierende der PH und der Uni		In Kooperation mit der Kunstschule Offenburg und den Städtischen Museen Freiburg; offen für Studierende des Faches Kunst an der PH und für externe ehem. Kunststudierende
2018	5	bis Ende 2017	9	1	3	1
2017	12	1	11	1	4	4
2016	10	-	8	2	3	2
2015	6	1	14	7	3	3
2014	16	-	15	7	7	5
2013	7	-	19	1	4	3
2012	12	1	17	3	2	3
2011	23	1	19	10	7	-
2010	16	1	30	4	-	-
2009	9	2	19	21	-	
2008	22	-	-	15	-	
2007	14					

Zertifikate

Hochschul- zertifikat	Schreibberater/in seit 2010	Deutsch als Zweisprache seit 2016	Pädagogischer Umgang mit Heterogenität in Schule und Unterricht seit 2016
	Fernstudiengang	Offen für Studierende der PH und für externe Interessierte Das Zertifikat ist in die „Liste der einschlägig anerkannten Zertifikate“ des BAMF aufgenommen.	Offen für Studierende der PH und für externe Interessierte
2018	7	30	5
2017	19	26	-
2016	19	-	-
2015	26		
2014	19		
2013	7		
2012	13		
2011	9		
2010	18		

Studierenden- und Dozent/-innenmobilität

Gesamtzahlen der Outgoings und Incomings

*Stand August 2018

** Studierende der PH Freiburg

*** Ausländische Studierende
(befristet, ohne Abschluss,
Erasmus, BW-Stip, andere Programme)

Jahr	15/16	16/17	17/18*
Outgoings**	169	181	154
Incomings***	65	79	60

Ausländische Studierende

(Grundständig Studierende mit Abschluss)

*Stand September 2018

Jahr	15/16	16/17	17/18*
weiblich			136
männlich			24
Gesamt	100	142	160

Dozent/-innenmobilität

Jahr	15/16	16/17	17/18
Outgoing Teaching Staff	16	13	13
Incoming Teaching Staff	20	15	10

Mittel Internationale Programme

Jahr	15/16	16/17	17/18
Erasmus (EU)	167.148 €	181.211 €	184.504 €
Baden-Württemberg-Stipendium	45.034 €	42.829 €	45.822 €
DAAD	23.000 €	22.000 €	23.000 €
Deutschfranzösische Hochschule (DFH)	33.870 €	46.965 €	23.340 €

Studierenden- und Dozent/-innenmobilität

Gesamtzahlen der Outgoings und Incomings

** Studierende der PH Freiburg
 *** Ausländische Studierende
 (befristet, ohne Abschluss)

Jahr	08/09	09/10	10/11	11/12	12/13	13/14	14/15
Outgoings**	235	267	298	305	314	308	295
Incomings***	84	94	46	55	57	63	84

Ausländische Studierende

(mit Abschluss)

Jahr	08/09	09/10	10/11	11/12	12/13	13/14	14/15
Gesamt	167	113	101	129	127	103	134

Dozent/-innenmobilität

Jahr	08/09	09/10	10/11	11/12	12/13	13/14	14/15
Outgoing Teaching Staff	10	19	21	16	17	18	15
Incoming Teaching Staff	33	19	24	18	20	19	35

Mittel Internationale Programme

Jahr	08/09	09/10	10/11	11/12	12/13	13/14	14/15
Erasmus (EU)	134.110 €	110.655 €	118.832 €	122.520 €	130.952 €	143.022 €	185.899 €
Baden-Württemberg-Stipendium	78.200 €	39.223 €	64.160 €	64.160 €	49.971 €	48.473 €	46.893 €
DAAD	17.500 €	18.040 €	18.000 €	18.000 €	20.000 €	20.900 €	35.400 €
Deutschfranzösische Hochschule (DFH)	-	41.880 €	23.520 €	27.180 €	19.810 €	36.550 €	29.435 €

Personal

Personal gesamt

*Stand 30.06.2018

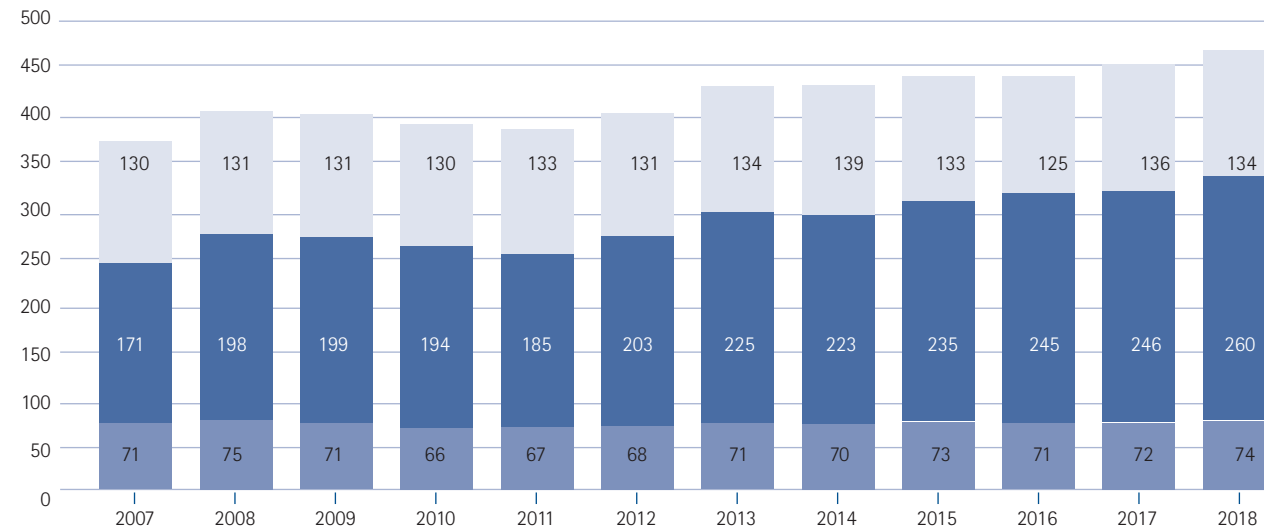
	2012	2013	2014	2015	2016	2017	2018*
Personal gesamt	402	430	432	441	441	454	468
davon weiblich	229	249	253	260	271	285	296

Hochschulpersonal

Hochschulpersonal							
Professuren / Dozenten gesamt	68	71	70	73	71	72	74
Professuren	65	68	63	66	63	63	62
Professurvertretung	2	2	4	4	2	2	3
Juniorprofessur	1	1	3	3	6	7	9
Gastprofessur	0	0	0	0	0	0	0
Akademischer Mittelbau	203	225	223	235	245	246	260
Nichtwissenschaftliches Personal gesamt	131	134	139	133	125	136	134
Verwaltungspersonal	102	103	107	102	94	103	101
davon Bibliothek	23	25	25	22	22	19	20
Technisches Personal	26	28	29	30	27	30	30
davon ZIK	10	10	11	13	12	13	13
Auszubildende	3	3	3	1	4	3	3

Entwicklung des Personalstandes

- Zentrales Verwaltungspersonal, Zentrale Einrichtungen, Fakultätsverwaltung, Auszubildende
- Akademische Mitarbeiter/-innen, Abordnungen
- Professuren, Professurvertretung, Gastprofessur, Juniorprofessur, Hochschuldozent/in



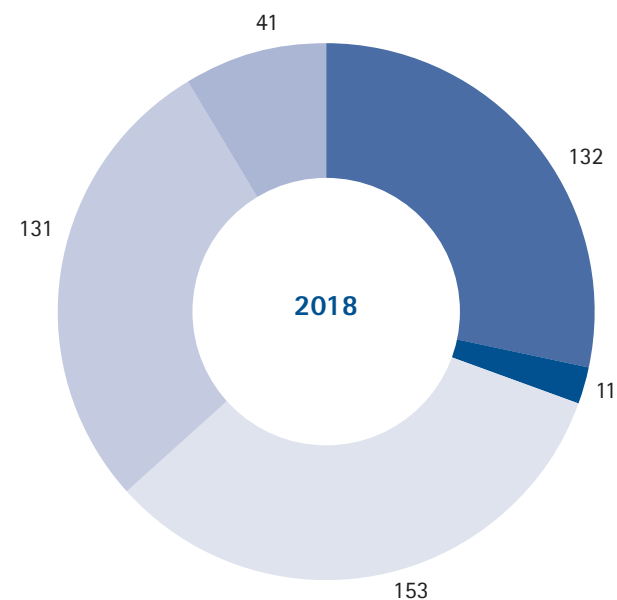
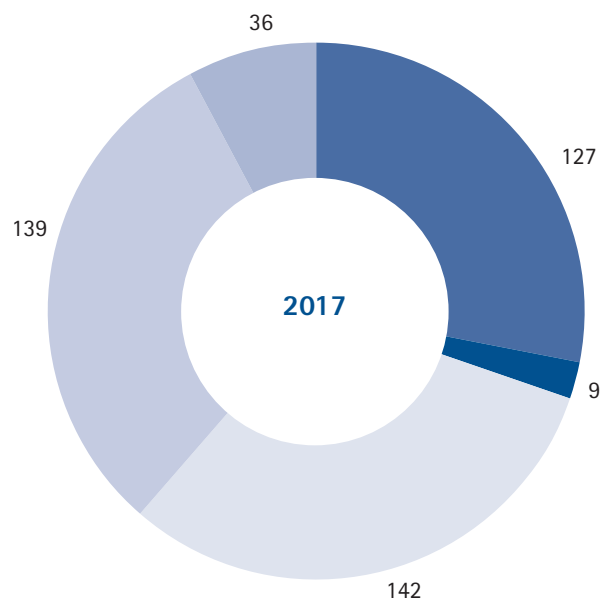
Beschäftigungsarten

*Stand 30.06.2018

Beschäftigungsarten	2012	2013	2014	2015	2016	2017	2018*
Befristet Beschäftigte Wissenschaftlicher Bereich	86	104	98	109	121	110	112
Unbefristet Beschäftigte Wissenschaftlicher Bereich	57	56	60	57	55	53	55
Abordnungen	24	27	23	30	29	36	41
Beamte/-innen Wissenschaftlicher Bereich	103	103	109	109	105	110	117
Beamte/-innen auf Zeit Wissenschaftlicher Bereich	1	1	3	3	6	7	9
Summe Wissenschaftlicher Bereich	271	296	293	308	316	316	334
Befristet Nichtwissenschaftliche Beschäftigte	22	23	25	29	22	29	19
Unbefristet Nichtwissenschaftliche Beschäftigte	91	93	96	85	86	89	98
Beamte/-innen Nichtwissenschaftlicher Bereich	16	16	16	17	15	17	15
Beamte/-innen auf Zeit Nichtwissenschaftlicher Bereich	2	2	2	2	2	2	2
Summe Nichtwissenschaftlicher Bereich	131	131	139	133	125	137	134

Beschäftigtenstatus der Mitarbeiter/-innen

- Unbefristet Beschäftigte
- Befristet Beschäftigte
- Abordnungen
- Beamte/-innen unbefristet
- Beamte/-innen auf Zeit



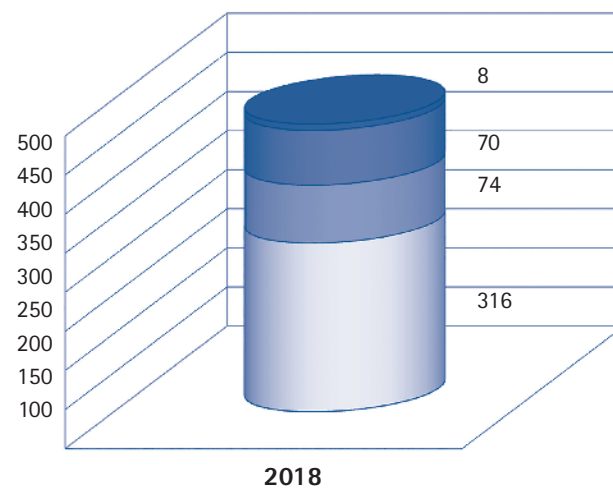
Finanzierungsarten

Finanzierungsarten	2010	2011	2012	2013	2014		2015		2016		2017	2018*	
Ausschlüsselung männlich weiblich					m	w	m	w	m	w			
Wissenschaftliches Personal aus Qualitätssicherungsmittel					6	13	Finanzierung ab 2015 aus Normalhaushalt						
davon unbefristet/befristet beschäftigt					6/0	8/5							
Gesamt	23	17	10	21	19						9	8	
Wissenschaftliches Personal aus Drittmitteln	22	24	34	45	15	27	8	32	11	36	67	67	
Nichtstellegebundenes Wissenschaftliches Personal	12	3	3	18	3	21	13	33	9	31	48	63	
Wissenschaftliches Personal aus Stellenplan	203	208	224	212	208		222		229		192	196	
Nichtwissenschaftliches Personal aus Qualitätssicherungsmittel	14	11	9	5	1	8	0	0	0	0	1	0	
Nichtwissenschaftliches Personal aus Drittmitteln	0	0	0	1	0	2	1	1	0	0	7	3	
Nichtstellegebundenes Nichtwissenschaftliches Personal	6	6	5	5	1	4	5	10	2	5	8	11	
Nichtwissenschaftliches Personal aus Stellenplan	110	116	117	123	123		116		118		120	120	

*Stand 30.06.2018

Finanzierung der Mitarbeiter/-innen

■ Qualitätssicherungsmittel	8
■ Drittmittelprojekte	70
■ Haushaltsfinanzmittel	74
■ Stellenplan	316



Berufungsbilanz

*Stand 30.06.2018

Berufungsbilanz	2013	2014	2015	2016	2017	2018*
Ruferteilung durch PH Freiburg	2	9	6	8	9	6
<i>Rufannahme</i>	1	7	3	8	2	3
<i>Rufablehnung</i>	3	2	3	1	-	2
Außenrufe	6	6	2	5	2	1
<i>Rufannahme an anderen Hochschulen</i>	2	3	1	4	2	-
<i>Ablehnung eines Rufs an einer anderen Hochschule</i>	4	3	1	1	-	1

Gleichstellung

Professuren

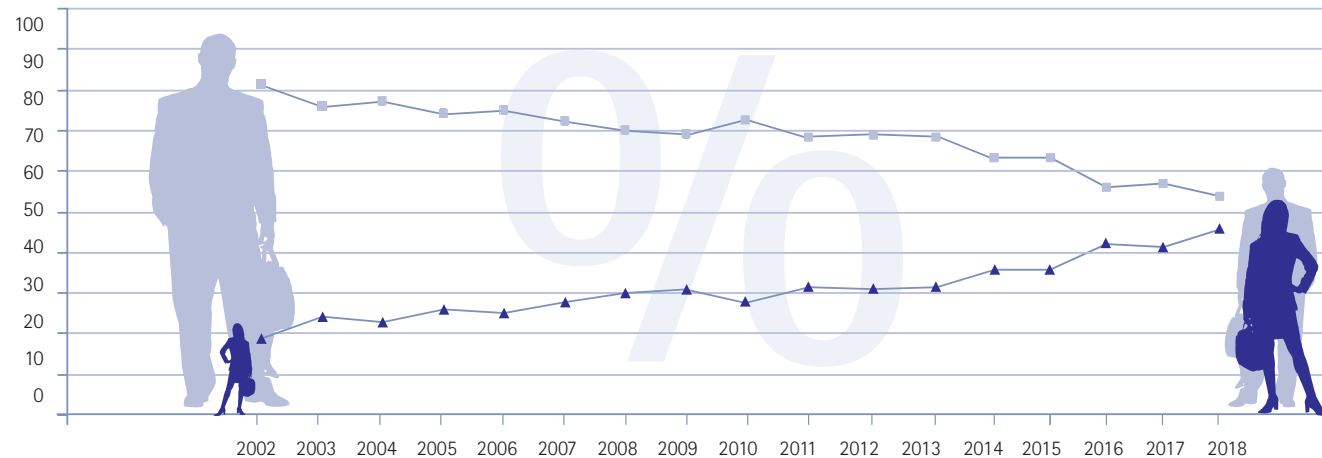
Entwicklung über die
letzten sechs Jahre
Stand 30.06.2017

	WS 17/18			WS 16/17			WS 15/16		
	Gesamt	weiblich	männlich	Gesamt	weiblich	männlich	Gesamt	weiblich	männlich
Fakultät I	20	9	11	20	9	11	21	10	11
Fakultät II	22	12	10	25	11	14	25	11	14
Fakultät III	17	6	11	19	6	13	20	7	13
Gesamt	59	27 46 %	32 54 %	64	26 41 %	38 59 %	66	28 42 %	38 58 %

	WS 14/15			WS 13/14			WS 12/13		
	Gesamt	weiblich	männlich	Gesamt	weiblich	männlich	Gesamt	weiblich	männlich
Fakultät I	17	7	10	16	6	10	20	6	14
Fakultät II	26	9	17	28	10	18	28	8	20
Fakultät III	18	6	12	20	7	13	21	8	13
Gesamt	61	22 36 %	39 64 %	64	23 36 %	41 64 %	69	22 32 %	47 68 %

Professuren nach Geschlecht
(in Prozent)

- ▲ Frauen
- Männer



Gleichstellung

Professuren

	WS 11/12			WS 10/11		
	Gesamt	weiblich	männlich	Gesamt	weiblich	männlich
Fakultät I	20	7	13	18	6	12
Fakultät II	21	5	16	24	7	17
Fakultät III	21	7	14	20	7	13
Gesamt	62	19 31 %	43 69 %	62	20 32 %	42 68 %

Juniorprofessuren

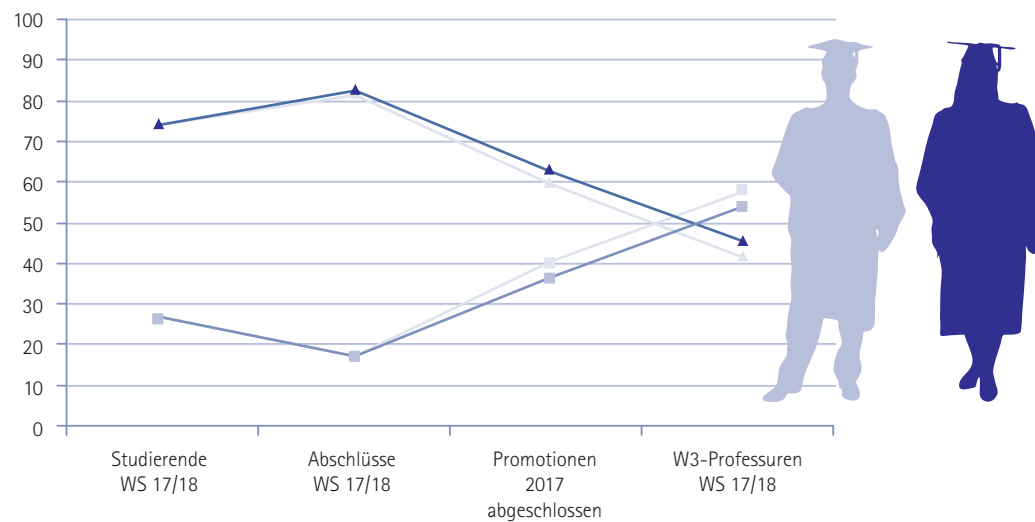
Anzahl der
W1-Juniorprofessuren
Stand 30.06.2018

	Gesamt	weiblich	männlich
WS 17/18	9	7	2
WS 16/17	7	5	2
WS 15/16	5	3	2
WS 14/15	3	2	1

	Gesamt	weiblich	männlich
WS 13/14	3	2	1
WS 12/13	1	-	1
WS 11/12	1	-	1

Frauen- und Männeranteile
an den **wissenschaftlichen
Qualifikationsebenen** (in Prozent)
Stand: 30.06.2018

- ▲ Frauen
- Männer
- Vorjahr



Führungsgremien

Besetzung der Führungsgremien

Stand: 18.07.2018



Führungsgremien

Stand: 22.08.2017

Gremium / Institution	Beschäftigungsstatus / Geschlecht								
	Gesamt			Professor/-innen		Mittelbau / Sonstige		Studierende	
	w + m	w	m	w	m	w	m	w	m
Rektorat	4	-	4	-	3	-	1	-	-
Mitglieder der PH im Hochschulrat	4	2	2	-	1	1	1	1	-
Senat	23	8	15	5	9	2	4	1	2
Dekanatsleitung	3	1	2	1	2	-	-	-	-
Pro-/Studien-dekane	6	3	3	3	3	-	-	-	-
Fakultätsvorstände	54	25	29	9	19	8	3	8	7
Institutsleitungen	16	7	9	7	9	-	-	-	-
Gesamt	110	46 42 %	64 58 %	25 35 %	46 65 %	11 55 %	9 45 %	10 53 %	9 47 %
Rektorat	4	-	4	-	3	-	1	-	-
Mitglieder der PH im Hochschulrat	4	2	2	-	1	1	1	1	-
Senat	24	10	14	5	9	2	4	3	1
Dekanatsleitung	3	1	2	1	2	-	-	-	-
Pro-/Studien-dekane	6	3	3	3	3	-	-	-	-
Fakultätsvorstände	52	23	29	9	20	8	3	6	6
Institutsleitungen	17	6	11	6	11	-	-	-	-
Gesamt	110	45 41 %	65 59 %	24 33 %	49 67 %	11 55 %	9 45 %	10 59 %	7 41 %

Wissenschaftlicher Mittelbau

Anzahl der Beschäftigten und Angestellten im wissenschaftlichen Mittelbau

Stand: 30.06.2018



Aktuell

Gesamt	w	m
--------	---	---

Fakultäten gesamt

Vollzeit	befristet	11	7	4
	unbefristet	38	19	19
Teilzeit	befristet	82	64	18
	unbefristet	26	15	11

Zentrale Einrichtungen

Vollzeit	befristet	-	-	-
	unbefristet	10	3	7
Teilzeit	befristet	12	8	4
	unbefristet	8	6	2

insgesamt	187	122 65 %	65 35 %
------------------	------------	--------------------	-------------------

Vorjahr

Gesamt	w	m
--------	---	---

13	10	3
42	23	19
70	54	16
39	25	14

-	-	-
10	2	8
10	9	1
10	6	4

194	129 66 %	65 33 %
------------	--------------------	-------------------

Finanzen

Drittmittel-Herkunft

Einnahmen in Euro

Hinweis: Berücksichtigt werden nur klassische Drittmittel der Titelgruppe 92, dazu zählen keine Fördermittel im Rahmen von Kassenanschlägen (Bsp. FuN-Kollegs u.a.).

Drittmittel-Herkunft	2012	2013	2014	2015	2016	2017
Gesamt – Zuwendungen	3.221.145,56	3.851.770,69	3.246.959,70	3.543.625,44	5.142.362,91	5.057.845,89
Forschungsprojekte	3.106.095,17	3.350.398,44	2.959.999,86	3.049.837,00	4.574.288,99	4.655.480,05
		<i>DFG 260.648,66</i>	<i>DFG 225.166,70</i>	<i>DFG 227.280,00</i>	<i>DFG 134.177,02</i>	<i>DFG 268.318,00</i>
		<i>Bund 1.281.789,36</i>	<i>Bund 841.091,42</i>	<i>Bund 999.849,07</i>	<i>Bund 1.244.092,99</i>	<i>Bund 1.846.256,78</i>
DFG / Bund	1.007.990,96	1.542.438,02	1.066.258,12	1.227.129,07	1.378.270,01	1.744.755,81
Europäische Kommission	1.211.460,46	781.208,16	772.273,11	1.147.523,43	2.472.296,48	312.100,36
Stiftungen	193.545,26	266.148,33	243.009,20	162.361,74	114.500,13	9.600,00
Einrichtungen des Landes (ohne MWK)	756,00	218.581,00	94.277,30	33.756,00	29.814,90	225.247,34
Sonstige öffentliche Bereiche (mit MWK)	394.403,69	205.017,87	220.832,73	326.933,24	383.677,92	126.265,28
Industrie / Unternehmen	297.938,80	337.005,06	330.684,11	152.133,52	195.729,55	195.729,55
Studienförderung u. a. (DAAD u. a.)	115.050,39	283.893,40	286.959,84	289.909,16	410.498,88	402.365,84
Sonstige Zuwendungen (Professorinnenprogramm u. a.)	109.685,86	217.478,85	232.665,29	203.879,28	157.575,04	122.936,48

Haushaltplan Kapitel 1426

in Tausend Euro

Stand Juni 2017

* keine Plandaten, Angaben folgen im Jahr 2017 auf Basis der Ist-Werte

** ohne anteilige Bundesmittel

*** Die Qualitätssicherungsmittel wurden mit dem Hochschulfinanzierungsvertrag in den Normalhaushalt überführt

Haushaltsvolumen Kapitel 1426	2010	2011	2012	2013	2014	2015	2016	2017
Personalausgaben	15.036	15.036	14.916	14.972	14.972	16.677	17.276	18.856
Sächl. Verwaltungsausgaben	1.338	1.288	512	266	266	1.578	929	747
Investitionen	1.803	1.853	318	68	68	68	68	268
zusammen	18.177	18.177	15.746	15.307	15.307	18.323	18.283	19.871
abzüglich Globale Minderausgabe	714	717	717	213	213	203	203	203
bleiben effektiv	17.463	17.460	15.029	15.094	15.094	18.120	18.070	19.668
Sonderzuweisungen MWK	2.521	3.062	2.952	3.424	4.699**	4.404**	3427**	*
Drittmittel	2.828	1.275	3.319	3.895	2.986	3.544	5142	*
Studiengebühren/Qualitätssicherungsmittel	1.909	1.968	1.806	2.415	2.192	***	***	***

Zentrum für Informations- und Kommunikationstechnologie – ZIK

	2010	2011	2012	2013	2014	2015	2016	2017
Ausgaben für Hard- und Software	51.700,00 €	39.800,00 €	90.100,00 €	99.300,00 €	43.000,00 €	106.500,00 €	68.000,00 €	65.500,00 €
Ausgaben für Tutoriate und Hilfskräfte	41.800,00 €	42.500,00 €	39.200,00 €	38.400,00 €	45.000,00 €	43.000,00 €	46.000,00 €	45.700,00 €
Ausdrucke in den öffentlichen Rechnerräumen (sw)	700.000	keine Erfassung mehr wegen Systemumstellung ab 2011						
Ausdrucken in den öffentlichen Rechnerräumen (farbig)	56.000							
Reservierungen der Videoschnittplätze	1.572	4.757	7.878	7.703	6.668	4.043	4.047	3.024
Reservierungen der Audioschnittplätze	337	462	425	341	326	271	280	19
Verleihtage Video- und Fotokameras	4.513	4.339	4.135	4.008	4.530	5.033	4.119	3.349
Verleihtage Audiogeräte	6.018	6.881	6.371	7.547	10.522	17.259	19.308	19.104
Ausleihvorgänge Beamer	2.311	2.389	3.272	1.515	904	529	478	367
Regelmäßige Lehrveranstaltungen in Computerräumen (in SWS)	298	256	278	270	286	224	204	196
Gelegentliche Nutzung der Computerräume (in Stunden)	995	1.551	1.783	1.630	1.694	1.555	2.330	1.426
Support-Tickets	3.846	4.757	4.070	3.878	3.981	4.749	6.803	6.810
VIP-Accounts	27.738	29.012	30.210	31.151	25.868	26.600	29.784	26.202

Bibliothek

	2010	2011	2012	2013	2014	2015	2016	2017
Ausgaben für Literatur und Medien in gedruckter Form	177.854,00 €	201.496,00 €	247.509,00 €	249.598,00 €	301.090,00 €	259.338,00 €	311.497,00 €	297.875,00 €
Ausgaben für elektronische Medien	30.850,00 €	54.200,00 €	93.288,00 €	123.715,00 €	236.599,00 €	142.677,00 €	170.167,00 €	152.783,00 €
Zugang Druckerzeugnisse in Bänden	6.059	7.116	8.610	9.488	10.477	8.757	10.855	9.335
davon Mehrfachexemplare	1.677	1.484	2.214	3.165	4.923	4.077	4.494	3.698
Öffnungsstunden	2.290	2.270	2.653	3.153	3.228	3.185	3.416	3.677
Besucherzahl		165.168	198.135	212.991	217.897	213.667	232.135	232.855
Website-Zugriffe		211.578	209.918	225.861	nicht ermittelbar			
Entleihungen incl. Verlängerungen	410.113	360.384	370.796	392.728	419.266	399.383	402.607	390.826
Entleihungen ohne Verlängerungen	233.463	205.681	218.434	206.930	186.032	179.052	181.004	174.623
Vormerkungen	47.252	34.922	40.465	35.820	29.821	31.247	31.525	28.912
Volltextzugriffe Zeitschriftenartikel		11.856	15.865	19.374	37.459	54.968	65.599	68.925
Volltextzugriffe elektronische Bücher		29.206	36.300	142.106	323.031	359.183	464.421	645.815
Aktive Entleiher/-innen insgesamt	9.008	10.621	10.411	10.269	9.162	8.426	8.316	8.322
davon nicht Hochschulangehörige	5.905	5.662	5.522	5.180	4.478	5.063	4.107	4.049
Benutzerschulungen in Stunden	225	215	281	235	231	221	275	244

