

Pädagogische Hochschule Freiburg
Université des Sciences de l'Éducation · University of Education

Statistisches Jahrbuch 2021

Inhalt

3	Vorwort	31	Gleichstellung
4	Forschung & Nachwuchs	31	Professuren
8	Studium und Lehre	32	Juniorprofessuren
20	Absolvent/-innenzahlen	33	Führungsgremien 2021
23	Zertifikate	33	Führungsgremien 2020
25	Studierenden- und Dozent/-innenmobilität	34	Wissenschaftlicher Mittelbau
27	Personal	35	Finanzen
27	Personal gesamt	35	Drittmittel-Herkunft
28	Beschäftigungsarten	36	Drittmittel-Herkunft
29	Finanzierungsarten	37	Haushaltplan Kapitel 1426
30	Berufungsbilanz	38	Zentrum für Informations- und Kommunikationstechnologie – ZIK
		39	Bibliothek

Vorwort

In Ergänzung zum Rechenschaftsbericht des Rektors stellt die Pädagogische Hochschule Freiburg jährlich die wesentlichen statistischen Angaben zu den Handlungsfeldern Forschung und Lehre, Mobilität, Gleichstellung, Personal und Finanzen sowie Medien- und Informationsversorgung zusammen.

Damit wollen wir den Mitgliedern der Hochschule und der interessierten Öffentlichkeit die Möglichkeit geben, sich ein fundiertes Bild vom Leistungsstand und der Entwicklungen unserer Hochschule zu machen - durchaus auch im Vergleich mit anderen.

Das Statistische Jahrbuch hat sich in bisher elf Ausgaben als Informationsquelle bewährt und wird jährlich fortgeschrieben. Für Hinweise und Anregungen der Leserinnen und Leser sind wir weiterhin dankbar!

Hendrik Büggeln

Kanzler

Forschung & Nachwuchs

Promotionen

Abgeschlossene Promotionsverfahren
im Jahr **2021**

Stand September 2021

Fakultät	Promotionsfach	Insgesamt	weiblich	männlich
I	Erziehungswissenschaft	1	--	1
	Psychologie	2	2	--
	Soziologie	5	2	3
II	Deutsch	3	2	1
	Englisch	1	--	1
	Musik	1	--	1
III	Alltagskultur, Bewegung und Gesundheit	1	1	--
	Chemie	2	1	1
	Mathematische Bildung	1	1	--

Forschung & Nachwuchs

Promotionen

Abgeschlossene Promotionsverfahren
im Jahr **2020**

Stand September 2021

Fakultät	Promotionsfach	Insgesamt	weiblich	männlich
I	Erziehungswissenschaft	5	3	2
	Psychologie	2	--	2
	Soziologie	6	6	--
II	Anglistik	1	1	--
	Deutsch	1	1	--
	Deutsch als Zweitsprache/Fremdsprache	1	--	1
	Kunst	1	1	--
	Musik	1	--	1
III	Alltagskultur, Bewegung und Gesundheit	1	1	--
	Berufs- und Wirtschaftspädagogik	2	1	1
	Biologie	2	1	1
	Chemie	2	2	--
	Geographie	1	1	--
	Gesundheitspädagogik	1	1	--
	Mathematik	3	2	1

Abgeschlossene Promotionsverfahren
im Jahr **2019**

Stand September 2021

I	Erziehungswissenschaft	2	1	1
	Soziologie	1	1	--
II	Anglistik	1	--	1
	Deutsch	1	1	--
	Französisch	1	1	--
III	Chemie	1	--	1
	Ernährung & Konsum	1	1	--
	Gesundheitspädagogik	1	1	--
	Mathematik	5	2	3
	Mode & Textil	1	1	--

Forschung & Nachwuchs

Promotionen

Abgeschlossene Promotionsverfahren
im Jahr **2018**

Stand Oktober 2018

Fakultät	Promotionsfach	Insgesamt	weiblich	männlich
I	Erziehungswissenschaft	3	2	1
	Psychologie	1	--	1
	Soziologie	2	1	1
II	Deutsch	7	6	1
	Französisch	1	1	--
	Katholische Theologie / Religionspädagogik	1	--	1
III	Biologie	3	1	2
	Mathematik	1	--	1

Abgeschlossene Promotionsverfahren
im Jahr **2017**

I	Erziehungswissenschaft	5	3	2
	Psychologie	1	1	--
	Soziologie	1	1	--
II	Deutsch	5	3	2
	Geschichte	1	--	1
III	Chemie	2	1	1
	Technik	1	--	1
	Mathematik	3	3	--
	Biologie	1	--	1
	Geographie	1	--	1

Forschung & Nachwuchs

Promotionen

Abgeschlossene Promotionsverfahren
im Jahr **2016**

Fakultät	Promotionsfach	Insgesamt	männlich	weiblich
I	Erziehungswissenschaft	5	3	2
	Pädagogische Psychologie	3	2	1
	Medienpädagogik	1	--	1
II	Deutsch	1	--	1
	Kunst	1	1	--
	Politik	1	1	--
III	Mathematik	3	--	3
	Berufspädagogik	1	--	1
	Public Health & Health Education	2	1	1
	Chemie	1	1	--
	Physik	1	--	1
	Mode & Textil	1	--	1

Abgeschlossene Promotionsverfahren
in den Jahren **2005 – 2015**

Jahr	Insgesamt
2015	18
2014	13
2013	10
2012	17
2011	14
2010	10
2009	11
2008	8
2007	3
2006	11
2005	9

Studium und Lehre

Studierende an der Pädagogischen Hochschule Freiburg

WS 2020/21 - SoSe 2021 (Stand 06.2021)

Semester		2020/2021		2021	
Fachsemester (FS)		1. FS Gesamt (w/m)	alle FS Gesamt (w/m)	1. FS Gesamt (w/m)	alle FS Gesamt (w/m)
Lehramts- studiengänge (grundständig)	Grundschule PO 2015	241 (197/44)	1.214 (1.024/190)	155 (140/15)	1.243 (1.059/184)
	Grundschule PO 2011	0	76 (53/23)	0	49 (31/18)
	Grundschule PO 2003	0	2 (1/1)	0	1 (1/0)
	Europalehramt Primarstufe PO 2015	54 (44/10)	235 (209/26)	20 (15/5)	233 (205/28)
	Europalehramt Grundschule PO 2011	0	17 (13/4)	0	8 (6/2)
	Hauptschule	0	0	ausgelaufen	
	Lehramt an Werkreal-, Haupt- und Realschulen/BA Lehramt Sekundarstufe 1	0	128 (52/76)	0	75 (33/42)
		137 (82/55)	749 (411/338)	66 (37/29)	706 (378/328)
	Europalehramt an WHR-Schulen/ BA Lehramt Sekundarstufe 1	0	5 (2/3)	0	2 (1/1)
		12 (10/2)	59 (44/15)	8 (6/2)	53 (39/14)
Realschule	0	3 (2/1)	0	1 (1/0)	
Summe Lehramt		444 (333/111)	2.488 (1.811/677)	249 (198/51)	2.371 (1.754/617)
Lehramts- studiengänge (Master)	Primarstufe	150 (138/12)	388 (349/39)	114 (102/12)	356 (324/32)
	Europalehramt Primar	27 (26/1)	76 (73/3)	11 (11/0)	66 (63/3)
	Sekundarstufe 1	98 (63/35)	362 (228/134)	87 (55/32)	389 (238/151)
	Europalehramt Sekundarstufe 1	2 (2/0)	16 (14/2)	9 (7/2)	22 (18/4)
	Summe Lehramt Master	277 (229/48)	842 (664/178)	221 (175/46)	833 (643/190)

Fortsetzung nächste Seite

Studium und Lehre

Studierende an der Pädagogischen Hochschule Freiburg

WS 2020/21 - SoSe 2021 (Stand 06.2021)

Semester		2020/2021		2021	
Fachsemester (FS)		1. FS Gesamt (w/m)	alle FS Gesamt (w/m)	1. FS Gesamt (w/m)	alle FS Gesamt (w/m)
Bachelor	Gesundheitspädagogik	65 (58/7)	229 (210/19)	0	207 (189/18)
	Erziehung und Bildung/ Erziehungswissenschaft	0	6 (3/3)	0	6 (3/3)
	Frühe Bildung	107 (90/17)	413 (330/83)	1 (1/0)	368 (301/67)
	Kindheitspädagogik	0	10 (7/3)	0	7 (5/2)
	Deutsch als Zweit-/Fremdsprache	54 (43/11)	228 (197/31)	0	200 (175/25)
	Deutsch als Zweit-/Fremdsprache	10 (7/3)	45 (34/11)	0	40 (29/11)
	Musikpädagogik im Elementarbereich			2 (1/1)	2 (1/1)
	Koop. Studiengänge mit FH Offenburg	1 (1/0)	102 (42/60)	0 (0/0)	80 (33/47)
Summe Bachelor	237 (199/38)	1033 (823/210)	3(2/1)	910 (736/174)	
Master	Erziehungswissenschaft	65 (49/16)	200 (162/38)	0(0/0)	175 (147/28)
	Bildungspsychologie	0	1 (1/0)	-	-
	Psychologie des Lernens und Lehrens	11 (9/2)	34 (31/3)	0	24 (23/1)
	Gesundheitspädagogik	35 (33/2)	85 (76/9)	0	72 (66/6)
	Deutsch als Zweit-/Fremdsprache	12 (10/2)	52 (46/6)	0	40 (34/6)
	Unterrichts- und Schulentwicklung	0	19 (15/4)	0	15 (11/4)
	Berufliche Bildung – Pflege	6 (5/1)	15 (14/1)	0	13(12/1)
	Berufspädagogik – Gesundheit/Wirtschaft	8 (8/0)	21 (18/3)	0	19 (18/1)
	Berufspädagogik – Textiltechnik	2 (2/0)	4 (3/1)	0	2 (1/1)
	Lehramt beruflichen Schulen	1 (1/0)	17 (4/13)	6 (2/4)	17 (4/13)
	Medien in der Bildung	0	1 (1/0)	0	1 (1/0)
	E-LINGO Didaktik des frühen Fremdsprachen- lernens	19 (17/2)	33 (29/4)	0	20 (17/3)
	Elementare Musikpädagogik	9 (8/1)	12 (11/1)	0	13 (12/1)
	Berufliche Bildung Sozialpädagogik	8 (8/0)	8 (8/0)	1 (1/0)	8 (8/0)
Summe Master	176 (150/26)	502 (419/83)	7(3/4)	419 (354/65)	

Studium und Lehre

Studierende an der Pädagogischen Hochschule Freiburg

WS 2020/21 - SoSe 2021 (Stand 06.2021)

Semester		2020/2021		2021	
Fachsemester (FS)		1. FS Gesamt (w/m)	alle FS Gesamt (w/m)	1. FS Gesamt (w/m)	alle FS Gesamt (w/m)
weitere Studiengänge	Fach mit abweichendem Umfang / Grundschule	7 (7/0)	21 (19/2)	6 (6/0)	26 (24/2)
	Besonderes Erweiterungsfach / Grundschule	25 (25/0)	140 (129/11)	34 (30/4)	137 (125/12)
	Erweiterungsfach Grundschule PO 2011	0	4 (4/0)	0	1 (1/0)
	Fach mit abweichendem Umfang / Sekundarstufe 1	7 (3/4)	34 (15/19)	4 (2/2)	32 (14/18)
	Besonderes Erweiterungsfach / Sekundarstufe 1	19 (17/2)	31 (26/5)	1 (0/1)	32 (26/6)
	Erweiterungsfach Sekundarstufe 1 PO 2011	0	11 (7/4)	0	6 (3/3)
	Master Erweiterungsfach Lehramt Sek. 1	8 (3/5)	9 (4/5)	4 (1/3)	12 (4/8)
	Doktoranden	2 (2/0)	28 (21/7)	0 (0/0)	29 (22/7)
	Befristet zugelassene ausländische Studierende	27 (18/9)	28 (19/9)	22 (18/4)	25 (19/6)
	Summe weitere Studiengänge	95 (75/20)	306 (244/62)	71 (57/14)	300 (238/62)
Summe	Fallzahl	1.212 (982/230)	5.189 (987/1.202)	551 (435/116)	4.833 (3.725/1.108)
	<i>Kopfzahl</i>	1.171 (930/241)	4.930 (3.761/1.169)	503 (396/107)	4.607 (3.546/1.061)

Studium und Lehre

Studierende an der Pädagogischen Hochschule Freiburg

WS 2019/20 - SoSe 2020 (Stand 06.2020)

Semester		2019/2020		2020	
Fachsemester (FS)		1. FS Gesamt (w/m)	alle FS Gesamt (w/m)	1. FS Gesamt (w/m)	alle FS Gesamt (w/m)
Lehramts- studiengänge (Bachelor)	Grundschule	252 (221/31)	1319 (1116/203)	128 (111/17)	1268 (1068/200)
	Europalehramt Grundschule	55 (49/6)	289 (266/23)	20 (16/4)	242 (218/24)
	Hauptschule	0	2 (0/2)	0	1 (0/1)
	Europalehramt Hauptschule	0	0	0	0
	Realschule	0	4 (3/1)	0	3 (2/1)
	Europalehramt Realschule	0	0	-	-
	Lehramt an Werkreal-, Haupt- und Realschulen/ BA Lehramt Sek I	0	246 (126/120)	0	174 (80/94)
		117 (64/53)	761 (416/345)	82 (47/35)	747 (409/338)
	Europalehramt an WHR-Schulen/ BA Lehramt Sek I	0	16 (11/5)	0	9 (6/3)
		15 (11/4)	53(43/10)	7 (3/4)	55 (41/14)
	Summe Lehramt	439 (345/94)	2690 (1981/709)	237 (177/60)	2499 (1824/675)
Lehramts- studiengänge (Master)	Grundschule	98 (85/13)	194 (172/22)	95 (86/9)	244 (217/27)
	Europalehramt Grundschule	17 (16/1)	40 (38/2)	25 (23/2)	58 (54/4)
	Lehramt Sek I	94 (59/35)	197 (130/67)	72 (41/31)	267 (171/96)
	Europalehramt Sek I	5 (3/2)	9 (7/2)	5 (5/0)	14 (12/2)
	Summe Lehramt	214 (163/51)	440 (347/93)	197 (155/42)	583 (454/129)
Diplom	Diplom Erziehungswiss. (grundständig)	0	1 (0/1)	0	0
	Diplom Erziehungswiss. (Aufbaustudium)	0	0	0	0
	Summe Diplom	0	1 (0/1)	0	0

Fortsetzung nächste Seite

Studium und Lehre

Studierende an der Pädagogischen Hochschule Freiburg

WS 2019/20 - SoSe 2020 (Stand 06.2020)

Semester		2019/2020		2020	
Fachsemester (FS)		1. FS Gesamt (w/m)	alle FS Gesamt (w/m)	1. FS Gesamt (w/m)	alle FS Gesamt (w/m)
Bachelor	Gesundheitspädagogik	100 (87/13)	220 (199/21)	0	211 (194/17)
	Erziehung und Bildung/Erziehungswissenschaft	129 (109/20)	409 (312/97)	0	369 (286/83)
	Frühe Bildung	0	13 (9/4)	0	12 (8/4)
	Kindheitspädagogik	53 (47/6)	237 (209/28)	0	214 (190/24)
	Deutsch als Zweit-/Fremdsprache	16 (11/5)	63 (54/9)	1 (1/0)	42 (32/10)
	Koop. Studiengänge mit FH Offenburg	44 (18/26)	143 (53/90)	1 (1/0)	120 (50/70)
	Summe Bachelor	335 (268/67)	1069 (818/251)	2 (2/0)	968 (760/208)
Master	Erziehungswissenschaft	64 (52/12)	182 (147/35)	0	158 (129/29)
	Medien in der Bildung	0	2 (2/0)	0	1 (1/0)
	Bildungspsychologie	0	1 (1/0)	0	1 (1/0)
	Gesundheitspädagogik	30 (26/4)	71 (60/11)	0	64 (56/8)
	Deutsch als Zweit-/Fremdsprache	16 (11/5)	63 (54/9)	0	42 (38/4)
	Unterrichts- und Schulentwicklung	18 (14/4)	28 (21/7)	0	25 (19/6)
	Lehramt berufl. Schulen (Offenburg)	0	19 (2/17)	5 (1/4)	17 (3/14)
	E-LINGO Didaktik des frühen Fremdsprachenlernens	0	18 (16/2)	0	18 (16/2)
	Psychologie des Lernens und Lehrens	9 (8/1)	28 (27/1)	0	26 (25/1)
	Berufspädagogik – Gesundheit/Wirtschafts- und Sozialmanagement	15 (14/1)	20 (17/3)	0	14 (11/3)
	Berufspädagogik – Textiltechnik und Bekleidung/Wirtschaft	1 (0/1)	4 (3/1)	0	3 (2/1)
	Berufliche Bildung – Pflege/Wirtschafts- und Sozialmanagement	7 (7/0)	10 (10/0)	0	9 (9/0)
	Elementare Musikpädagogik Kooperation mit Musikhochschule Freiburg	-	-	4 (4/0)	4 (4/0)
	160 (132/28)	446 (360/86)	9 (5/4)	382 (314/68)	367 (294/73)

Studium und Lehre

Studierende an der Pädagogischen Hochschule Freiburg

WS 2019/20 - SoSe 2020 (Stand 06.2020)

Semester		2019/2020		2020	
Fachsemester (FS)		1. FS Gesamt (w/m)	alle FS Gesamt (w/m)	1. FS Gesamt (w/m)	alle FS Gesamt (w/m)
weitere Studiengänge	Lehramt: Erweiterungsfächer	0	95 (74/21)	0	24 (17/7)
	Besonderes Erweiterungsfach/ Zertifikat Grundschule	35 (29/6)	58 (54/4)	28 (27/1)	119 (108/11)
	Besonderes Erweiterungsfach/ Zertifikat Sekundarstufe	9 (6/3)	12 (9/3)	1 (1/0)	13 (10/3)
	Fach mit abweichendem Umfang (Grundschule)	4 (3/1)	12 (10/2)	6 (5/1)	15 (13/2)
	Fach mit abweichendem Umfang (Sek 1)	11 (3/8)	29 (11/18)	6 (3/3)	34 (14/20)
	Erweiterung Master Lehramt Sek 1	-	-	2 (2/0)	2 (2/0)
	Doktoranden	5 (3/2)	29 (20/9)	1 (1/0)	25 (18/7)
	Befristet zugelassene ausl. Studierende	48 (35/13)	53 (40/13)	32 (23/9)	46 (32/14)
	Summe weitere Studiengänge	112 (79/33)	288 (218/70)	76 (62/14)	278 (214/64)
Summe	Fallzahl	1258(987/271)	4965 (3752/1213)	521 (401/120)	4710 (3566/1144)
	Kopfzahl	1039 (834/205)	4791 (3619/1172)	480 (402/78)	4582 (3466/1116)

Studium und Lehre

Studierende an der Pädagogischen Hochschule Freiburg

WS 2018/19 - SoSe 2019 (Stand 06.2019)

Semester		2018/2019		2019	
Fachsemester (FS)		1. FS Gesamt (w/m)	alle FS Gesamt (w/m)	1. FS Gesamt (w/m)	alle FS Gesamt (w/m)
Lehramts- studiengänge (Bachelor)	Grundschule	250 (211/39)	1305 (1111/194)	169 (133/36)	1293 (1090/203)
	Europalehramt Grundschule	56 (52/4)	354 (330/24)	20 (18/2)	295 (272/23)
	Hauptschule	0	4 (1/3)	0	3 (1/2)
	Europalehramt Hauptschule	0	0	0	0
	Realschule	0	7 (4/3)	0	5 (4/1)
	Europalehramt Realschule	0	1 (0/1)	0	0
	Lehramt an Werkreal-, Haupt- und Realschulen/ BA Lehramt Sek I	0	452 (256/196)	0	343 (185/158)
		133 (82/51)	808 (446/362)	74 (42/32)	790 (436/354)
	Europalehramt an WHR-Schulen/ BA Lehramt Sek I	0	28 (22/6)	0	21 (15/6)
		10 (10/0)	47(36/11)	6 (5/1)	44 (35/9)
	Summe Lehramt	449 (355/94)	3006 (2206/800)	269 (198/71)	2794 (2038/756)
Lehramts- studiengänge (Master)	Grundschule	46 (42/4)	46 (42/4)	56 (52/4)	100 (92/8)
	Europalehramt Grundschule	5 (5/0)	5 (5/0)	20 (19/1)	25 (24/1)
	Lehramt Sek I	56 (43/13)	56 (43/13)	49 (30/19)	105 (73/32)
	Europalehramt Sek I	1 (1/0)	1 (1/0)	3 (3/0)	4 (4/0)
	Summe Lehramt	108 (91/17)	108 (91/17)	128 (104/24)	234 (193/41)
Diplom	Diplom Erziehungswiss. (grundständig)	0	1 (0/1)	-	-
	Diplom Erziehungswiss. (Aufbaustudium)	0	0	-	-
	Summe Diplom	0	1 (0/1)	-	-

Fortsetzung nächste Seite

Studium und Lehre

Studierende an der Pädagogischen Hochschule Freiburg

WS 2018/19 - SoSe 2019 (Stand 06.2019)

Semester		2018/2019		2019	
Fachsemester (FS)		1. FS Gesamt (w/m)	alle FS Gesamt (w/m)	1. FS Gesamt (w/m)	alle FS Gesamt (w/m)
Bachelor	Gesundheitspädagogik	68 (64/4)	193 (177/16)	0	182 (167/15)
	Erziehung und Bildung/Erziehungswissenschaft	110 (86/24)	392 (297/95)	0	358 (270/88)
	Frühe Bildung	0	22 (16/6)	0	18 (12/6)
	Kindheitspädagogik	57 (50/7)	261 (230/31)	0	222 (195/27)
	Deutsch als Zweit-/Fremdsprache	10 (10/0)	63 (51/12)	0	54 (45/9)
	Koop. Studiengänge mit FH Offenburg	41 (21/20)	152 (49/103)	1 (1/0)	123 (45/78)
	Summe Bachelor	286 (231/55)	1083 (820/263)	1 (1/0)	957 (734/223)
Master	Erziehungswissenschaft	51 (42/9)	169 (137/32)	1 (1/0)	153 (125/28)
	Medien in der Bildung	0	3 (3/0)	0	3 (3/0)
	Bildungspsychologie	0	8 (7/1)	0	1 (1/0)
	Gesundheitspädagogik	31 (28/3)	72 (60/12)	0	63 (54/9)
	Deutsch als Zweit-/Fremdsprache	14 (12/2)	68 (59/9)	0	58 (53/5)
	Unterrichts- und Schulentwicklung	0	17 (11/6)	0	12 (8/4)
	Lehramt berufl. Schulen (Offenburg)	3 (0/3)	26 (3/23)	5 (0/5)	25 (2/23)
	E-LINGO Didaktik des frühen Fremdsprachenlernens	21 (19/2)	22 (20/2)	1 (1/0)	20 (18/2)
	Psychologie des Lernens und Lehrens	13 (13/0)	24 (24/0)	0	24 (24/0)
	Berufspädagogik – Gesundheit/Wirtschafts- und Sozialmanagement	5 (3/2)	5 (3/2)	0	4 (2/2)
	Berufspädagogik – Textiltechnik und Bekleidung/Wirtschaft	2 (2/0)	2 (2/0)	0	2 (2/0)
	Berufliche Bildung – Pflege/Wirtschafts- und Sozialmanagement	2 (2/0)	2 (2/0)	0	2 (2/0)
	Summe Master	142 (121/21)	418 (331/87)	7 (2/5)	367 (294/73)

Fortsetzung nächste Seite

Studium und Lehre

Studierende an der Pädagogischen Hochschule Freiburg

WS 2018/19 - SoSe 2019 (Stand 06.2019)

Semester		2018/2019		2019	
Fachsemester (FS)		1. FS Gesamt (w/m)	alle FS Gesamt (w/m)	1. FS Gesamt (w/m)	alle FS Gesamt (w/m)
weitere Studiengänge	Lehramt: Erweiterungsfächer	0	255 (202/53)	0	115 (89/26)
	Besonderes Erweiterungsfach/ Zertifikat Grundschule	17 (17/0)	48 (46/2)	21 (20/1)	62 (59/3)
	Besonderes Erweiterungsfach/ Zertifikat Sekundarstufe	-	-	3 (3/0)	3 (3/0)
	Fach mit abweichendem Umfang (Grundschule)	3 (2/1)	3 (2/1)	4 (4/0)	7 (6/1)
	Fach mit abweichendem Umfang (Sek I)	6 (3/3)	16 (7/9)	6 (2/4)	20 (9/11)
	Doktoranden	6 (3/3)	24 (16/8)	3 (3/0)	25 (17/8)
	Befristet zugelassene ausl. Studierende	49 (34/15)	50 (35/15)	28 (22/6)	45 (35/10)
	Summe weitere Studiengänge	81 (59/22)	396 (308/88)	65 (54/11)	277 (218/59)
Summe	Fallzahl	1066 (857/209)	5012 (3756/1256)	470 (359/111)	4629 (3477/1152)
	Kopfzahl	1039 (834/205)	4815 (3601/1214)	421 (317/104)	4442 (3327/1115)

Studium und Lehre

Studierende an der Pädagogischen Hochschule Freiburg

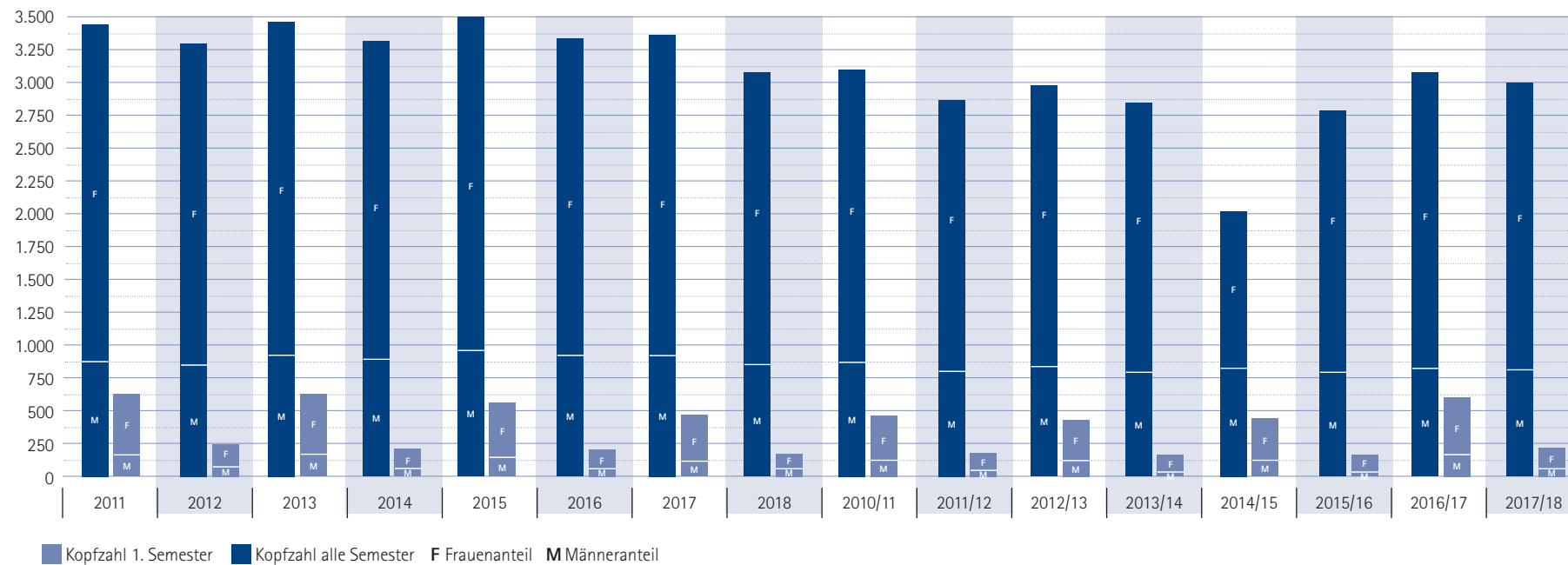
Gesamtzahlen WS 2010/11 - SoSe 2018



Studium und Lehre

Lehramt-Bachelor- und Master-Studierende an der Pädagogischen Hochschule Freiburg

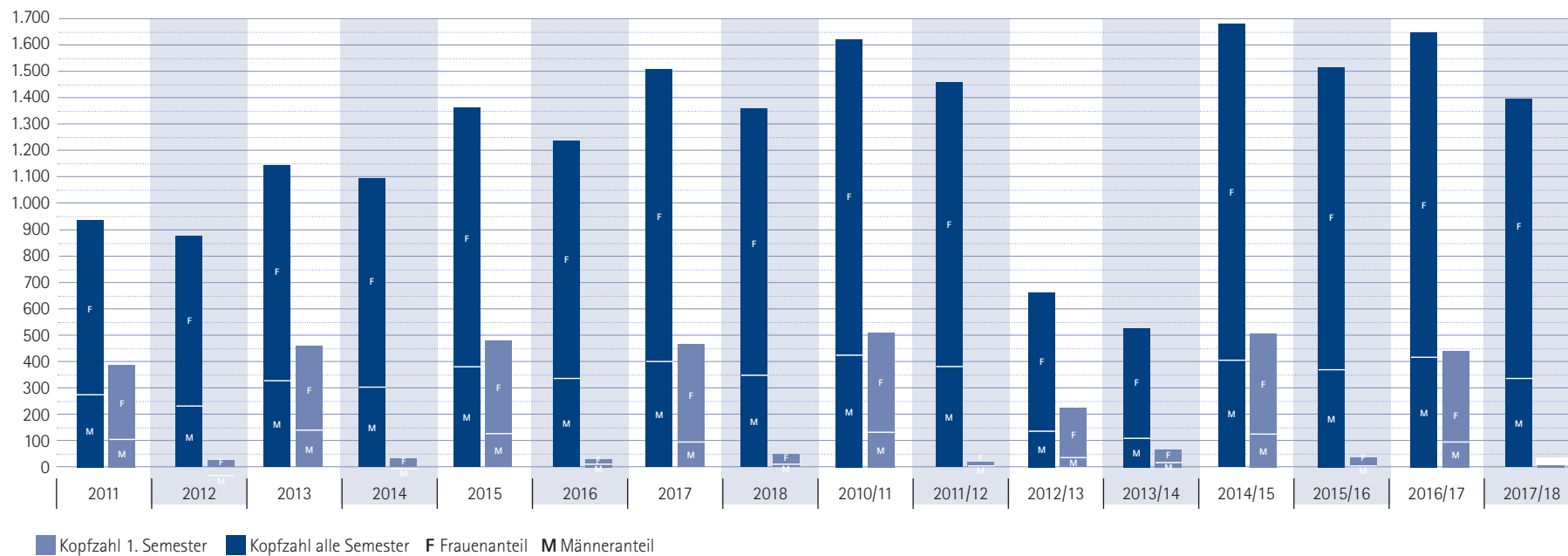
WS 2010/11 - SoSe 2018



Studium und Lehre

Bildungswissenschaftliche Bachelor- und Master-Studierende

WS 2010/11 - SoSe 2018



Absolvent/-innenzahlen

	Lehramt / + Staatsexamen / + Bachelor (inkl. Europalehramt R/GHWR)			
	SoSe 2018	WS 2018/19	SoSe 2019	WS 2019/20
<i>*davon mit Auszeichnung</i>				
Lehramt Staatsexamen Realschule	114 14*	93 17*	80 15*	42 9*
Lehramt Staatsexamen Grund-/Haupt-/Werkrealschule	149 25*	112 23*	102 19*	19 3*
Lehramt Bachelor Sek 1	56 -	51 2*	102 1*	81 3*
Lehramt Bachelor Primar	52 6*	82 2*	129 8*	115 5*
Lehramt Master Sek 1			- -	1 -

	Lehramt / + Staatsexamen / + Bachelor (inkl. Europalehramt R/GHWR)	
	SoSe 2020	WS 2020/21
<i>*davon mit Auszeichnung</i>		
Lehramt Staatsexamen Realschule	52 3*	23 2*
Lehramt Staatsexamen Grund-/Haupt-/Werkrealschule	37 1*	12 3*
Lehramt Bachelor Sek 1	42 14*	24 5*
Lehramt Bachelor Primar	171 12*	128 2*
Lehramt Master Sek 1	42 14*	24 5*
Lehramt Master Primar	2 -	26 13*

	Bachelorstudiengänge (nicht Lehramt)			
	SoSe 2018	WS 2018/19	SoSe 2019	WS 2019/20
<i>*davon mit Auszeichnung</i>				
Deutsch als Zweitsprache/ Deutsch als Fremdsprache	7 -	4 1*	11 -	2 -
Erziehung Et Bildung bzw. Erziehungswissenschaft	68 12*	18 3*	65 7*	25 1*
Frühe Bildung	24 7*	30 5*	30 5*	14 2*
Gesundheitspädagogik	55 3*	4 -	50 3*	3 -

	Bachelorstudiengänge (nicht Lehramt)	
	SoSe 2020	WS 2020/21
<i>*davon mit Auszeichnung</i>		
Deutsch als Zweitsprache/ Deutsch als Fremdsprache	4 -	3 -
Erziehungswissenschaft	42 5*	43 7*
Frühe Bildung/Kindheitspädagogik	25 5*	22 7*
Gesundheitspädagogik	29 2*	24 1*

	Masterstudiengänge (nicht Lehramt)			
	SoSe 2018	WS 2018/19	SoSe 2019	WS 2019/20
<i>*davon mit Auszeichnung</i>				
Deutsch als Zweitsprache/ Deutsch als Fremdsprache	11 1*	7 -	7 -	10 -
Erziehungswissenschaft	41 19*	13 5*	32 11*	21 9*
Gesundheitspädagogik	20 2*	5 1*	20 2*	7 2*
Medien in der Bildung	- -	- -	läuft aus	1 -
Bildungspsychologie	4 1*	6 3*	läuft aus	
Psychologie des Lernens und Lehrens (neu)			4 3*	2 2*

	Masterstudiengänge (nicht Lehramt)	
	SoSe 2020	WS 2020/21
<i>*davon mit Auszeichnung</i>		
Deutsch als Zweitsprache/ Deutsch als Fremdsprache	3 -	2 -
Erziehungswissenschaft	17 10*	16 8*
Gesundheitspädagogik	14 4*	9 2*
Psychologie des Lernens und Lehrens	3 1*	7 5*

Absolvent/-innenzahlen

*davon mit Auszeichnung	Lehramt (inkl. Europalehramt R/GHWR)					
	SoSe 2015	WS 2015/16	SoSe 2016	WS 2016/17	SoSe 2017	WS 2017/18
Lehramt Realschule	92 21*	81 13*	120 20*	80 14*	91 9*	76 17*
Lehramt Grund-/Haupt-/ Werkrealschule	109 23*	96 14*	141 17*	97 9*	129 20*	121 25*

*davon mit Auszeichnung	Bachelorstudiengänge					
	SoSe 2015	WS 2015/16	SoSe 2016	WS 2016/17	SoSe 2017	WS 2017/18
Erziehung & Bildung bzw. Erziehungswissenschaft	69 6*	36 3*	65 6*	29 3*	77 3*	44 7*
Gesundheitspädagogik	53 7*	5 1*	55 3*	5 -	33 3*	18 -
Frühe Bildung	36 10*	14 5*	25 3*	19 5*	47 12*	30 12*
Deutsch als Zweitsprache/ Deutsch als Fremdsprache	4 1*	6 -	6 1*	9 2*	6 1*	7 1*

*davon mit Auszeichnung	Masterstudiengänge					
	SoSe 2015	WS 2015/16	SoSe 2016	WS 2016/17	SoSe 2017	WS 2017/18
Deutsch als Zweitsprache/ Deutsch als Fremdsprache	8 1*	2 -	5 5*	5 -	4 1*	10 -
Erziehungswissenschaft	33 12*	15 5*	34 9*	19 10*	47 18*	15 3*
Gesundheitspädagogik	13 5*	6 1*	23 5*	6 2*	22 5*	5 -
Medien in der Bildung	5 -	6 1*	5 -	4 -	12 3*	- -
Bildungspsychologie	12 5*	1 -	4 2*	2 2*	8 4*	2 1*

Absolvent/-innenzahlen

*davon mit Auszeichnung	Lehramt (inkl. Europalehramt R/GHWR)								
	WS 20010/11	SoSe 2011	WS 2011/11	SoSe 2012	WS 2012/13	SoSe 2013	WS 2013/14	SoSe 2014	WS 2014/15
Lehramt Realschule	98 22*	92 16*	78 12*	87 19*	71 11*	132 27*	91 15*	113 15*	75 10*
Lehramt Grund-/Haupt-/Werkrealschule	204 14*	195 22*	175 13*	179 21*	199 29*	222 20*	206 21*	184 23*	103 10*

*davon mit Auszeichnung	Bachelorstudiengänge									
	WS 20010/11	SoSe 2011	WS 2011/11	SoSe 2012	WS 2012/13	SoSe 2013	WS 2013/14	SoSe 2014	WS 2014/15	
Erziehung & Bildung	10 1*	57 7*	14 3*	78 8*	17 2*	39 8*	20 1*	57 9*	20 1*	
Gesundheitspädagogik	2 -	23 -	2 -	55 21*	1 -	43 12*	3 -	52 4*	3 -	
Pädagogik der frühen Kindheit	6 -	38 10*	12 2*	5 -	2 -	Studiengang- ende auslaufender Kooperationsstudiengang mit der Evangelischen Hochschule Freiburg				
Frühe Bildung	Nachfolgestudiengang der PH Freiburg des ehemaligen Kooperationsstudiengangs			Studiengangstart			29 3*	6 1*	15 5*	21 2*
Deutsch als Zweitsprache/ Deutsch als Fremdsprache				Studiengangstart			7 2*	- -	6 1*	

*davon mit Auszeichnung	Masterstudiengänge								
	SoSe 2009	SoSe 2010	SoSe 2011	SoSe 2012	WS 2012/13	SoSe 2013	WS 2013/14	SoSe 2014	WS 2014/15
E-LINGO – Didaktik des frühen Fremdsprachenlernens	12 7*	20 11*	19 10*	12 7*	Abschluss nur im SoSe	13 5*	4 1*	Studiengang- ende	
Deutsch als Zweitsprache/ Deutsch als Fremdsprache	Studiengangstart		1 -	8 1*	5 -	2 -	- -	3 -	6 2*
Erziehungswissenschaft	Studiengangstart			12 5*	17 7	6 -	14 7*	33 11*	19 10*
Gesundheitspädagogik	Studiengangstart			8 7	1 1	3 1*	6 3*	14 6*	3 2*
Medien in der Bildung	Studiengangstart					7 2*	- -	5 -	4 1*
Bildungspsychologie	Studiengangstart							5 1*	- -

Zertifikate

Hochschulzertifikat	Diagnostik & Intervention bei Lern-, Verhaltens- und Entwicklungsschwierigkeiten seit 2008	Journalistische Bildung seit 2008	Radio und Medienbildung seit 2009	Ganztagspädagogik seit 2008	Empirische Forschungsmethoden und Evaluation seit 2008	Außerschulische Kunstpädagogik seit 2010
	Grundsätzlich nur offen für Studierende der PH	Grundsätzlich nur offen für Studierende der PH	Grundsätzlich nur offen für Studierende der PH	In Kooperation mit der Universität Freiburg; offen für Studierende der PH und der Uni		In Kooperation mit der Kunstschule Offenburg und den Städtischen Museen Freiburg; offen für Studierende des Faches Kunst an der PH und für externe ehem. Kunststudierende
2021	2	-	7	-	3	2
2020	3	-	4	-	1	4
2019	6	-	9	-	5	2
2018	5	bis Ende 2017	11	1	3	1
2017	12	1	11	1	4	4
2016	10	-	8	2	3	2
2015	6	1	14	7	3	3
2014	16	-	15	7	7	5
2013	7	-	19	1	4	3
2012	12	1	17	3	2	3
2011	23	1	19	10	7	-
2010	16	1	30	4	-	-
2009	9	2	19	21	-	
2008	22	-	-	15	-	
2007	14					

Zertifikate

Hochschul- zertifikat	Schreibberater/in seit 2010	Deutsch als Zweitsprache seit 2016	Pädagogischer Umgang mit Heterogenität in Schule und Unterricht seit 2016
	Fernstudiengang	Offen für Studierende der PH und für externe Interessierte Das Zertifikat ist in die „Liste der einschlägig anerkannten Zertifikate“ des BAMF aufgenommen.	Offen für Studierende der PH und für externe Interessierte
2021	5	42	1
2020	10	33	4
2019	16	23	3
2018	26	30	5
2017	19	26	-
2016	19	-	-
2015	26		
2014	19		
2013	7		
2012	13		
2011	9		
2010	18		

Studierenden- und Dozent/-innenmobilität

Gesamtzahlen der Outgoings und Incomings

*Stand August 2021

** Studierende der PH Freiburg

*** Ausländische Studierende
(befristet, ohne Abschluss,
Erasmus, BW-Stip, andere Programme)

Jahr	15/16	16/17	17/18	18/19	19/20	20/21*
Outgoings**	169	181	154	161	177	125
Incomings***	65	79	60	78	108	51

Ausländische Studierende

(Grundständig Studierende mit Abschluss)

*Stand September 2021

Jahr	15/16	16/17	17/18	18/19	19/20	20/21*
weiblich			136	153	148	162
männlich			24	39	35	38
Gesamt	100	142	160	192	183	200

Dozent/-innenmobilität

Jahr	15/16	16/17	17/18	18/19	19/20	20/21
Outgoing Teaching Staff	16	13	13	12	10	13
Incoming Teaching Staff	20	15	10	13	5	5

Mittel Internationale Programme

Jahr	15/16	16/17	17/18	18/19	19/20	20/21
Erasmus (EU)	167.148 €	181.211 €	184.504 €	258.804 €	223.500 €	262.100 €
Baden-Württemberg-Stipendium	45.034 €	42.829 €	45.822 €	60.280 €	65.851 €	66.027 €
DAAD (Promos/Stibet)	23.000 €	22.000 €	23.000 €	42.770 €	31.297 €	40.400 €
Deutschfranzösische Hochschule (DFH)	33.870 €	46.965 €	23.340 €	47.900 €	46.100 €	46.500 €

Studierenden- und Dozent/-innenmobilität

Gesamtzahlen der Outgoings und Incomings

** Studierende der PH Freiburg
 *** Ausländische Studierende
 (befristet, ohne Abschluss)

Jahr	08/09	09/10	10/11	11/12	12/13	13/14	14/15
Outgoings**	235	267	298	305	314	308	295
Incomings***	84	94	46	55	57	63	84

Ausländische Studierende

(mit Abschluss)

Jahr	08/09	09/10	10/11	11/12	12/13	13/14	14/15
Gesamt	167	113	101	129	127	103	134

Dozent/-innenmobilität

Jahr	08/09	09/10	10/11	11/12	12/13	13/14	14/15
Outgoing Teaching Staff	10	19	21	16	17	18	15
Incoming Teaching Staff	33	19	24	18	20	19	35

Mittel Internationale Programme

Jahr	08/09	09/10	10/11	11/12	12/13	13/14	14/15
Erasmus (EU)	134.110 €	110.655 €	118.832 €	122.520 €	130.952 €	143.022 €	185.899 €
Baden-Württemberg-Stipendium	78.200 €	39.223 €	64.160 €	64.160 €	49.971 €	48.473 €	46.893 €
DAAD	17.500 €	18.040 €	18.000 €	18.000 €	20.000 €	20.900 €	35.400 €
Deutschfranzösische Hochschule (DFH)	-	41.880 €	23.520 €	27.180 €	19.810 €	36.550 €	29.435 €

Personal

	2014	2015	2016	2017	2018	2019	2020	2021*
Personal gesamt	432	441	441	454	468	482	499	522
davon weiblich	253	260	271	285	296	304	316	339
Hochschulpersonal								
Professuren / Dozenten gesamt	70	73	71	72	74	77	80	77
Professuren	63	66	63	63	62	61	61	65
Professurvertretung	4	4	2	2	3	6	7	3
Juniorprofessur	3	3	6	7	9	10	12	9
Gastprofessur	0	0	0	0	0	0	0	0
Hochschuldozent	0	0	0	0	0	0	0	0
Akademischer Mittelbau	223	235	245	246	260	270	273	296
Nichtwissenschaftliches Personal gesamt	139	133	125	136	134	135	146	149
Verwaltungspersonal	107	102	94	103	101	99	108	112
davon Bibliothek	25	22	22	19	20	20	22	23
Technisches Personal	29	30	27	30	30	31	33	33
davon ZIK	11	13	12	13	13	14	15	15
Auszubildende	3	1	4	3	3	5	5	4

Personal gesamt

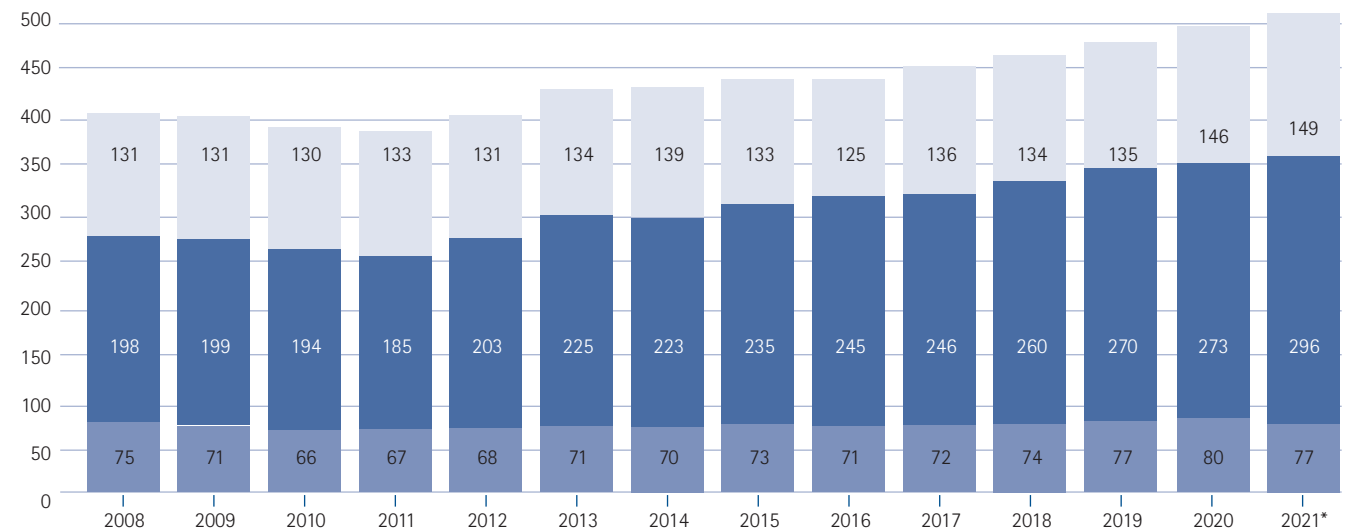
*Stand 30.06.2021

Hochschulpersonal

Entwicklung des Personalstandes

*Stand 30.06.2021

- Zentrales Verwaltungspersonal, Zentrale Einrichtungen, Fakultätsverwaltung, Auszubildende
- Akademische Mitarbeiter/-innen, Abordnungen
- Professuren, Professurvertretung, Gastprofessur, Juniorprofessur, Hochschuldozent/in



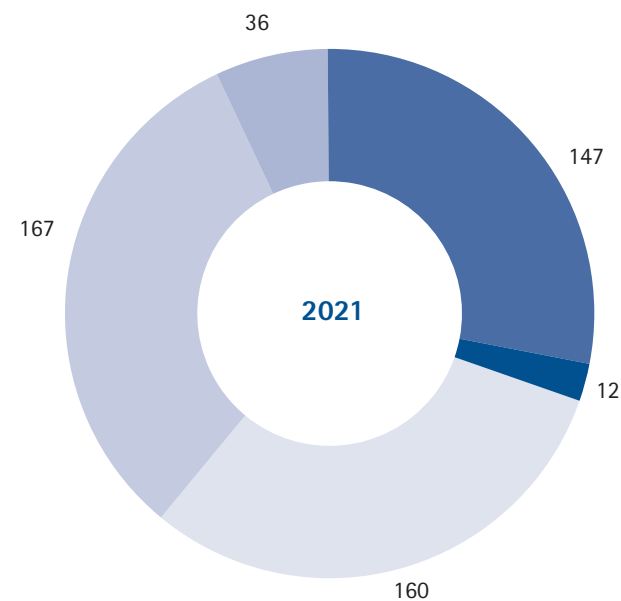
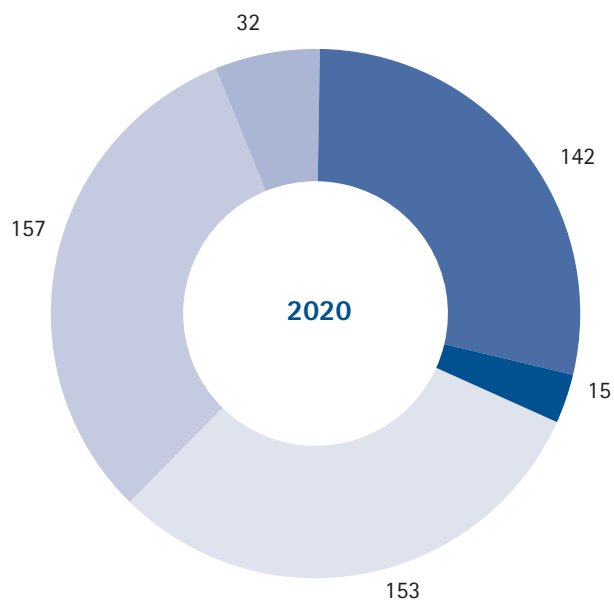
Beschäftigungsarten

*Stand 30.06.2021

Beschäftigungsarten	2013	2014	2015	2016	2017	2018	2019	2020	2021*
Befristet Beschäftigte Wissenschaftlicher Bereich	104	98	109	121	110	112	123	131	139
Unbefristet Beschäftigte Wissenschaftlicher Bereich	56	60	57	55	53	55	57	51	58
Abordnungen	27	23	30	29	36	41	34	32	36
Beamte/-innen Wissenschaftlicher Bereich	103	109	109	105	110	117	123	126	130
Beamte/-innen auf Zeit Wissenschaftlicher Bereich	1	3	3	6	7	9	10	13	10
Summe Wissenschaftlicher Bereich	296	293	308	316	316	334	347	353	373
Befristet Nichtwissenschaftliche Beschäftigte	23	25	29	22	29	19	19	26	28
Unbefristet Nichtwissenschaftliche Beschäftigte	93	96	85	86	89	98	98	102	102
Beamte/-innen Nichtwissenschaftlicher Bereich	16	16	17	15	17	15	16	16	17
Beamte/-innen auf Zeit Nichtwissenschaftlicher Bereich	2	2	2	2	2	2	2	2	2
Summe Nichtwissenschaftlicher Bereich	131	139	133	125	137	134	135	146	149

Beschäftigtenstatus der Mitarbeiter/-innen

- Unbefristet Beschäftigte
- Befristet Beschäftigte
- Abordnungen
- Beamte/-innen unbefristet
- Beamte/-innen auf Zeit



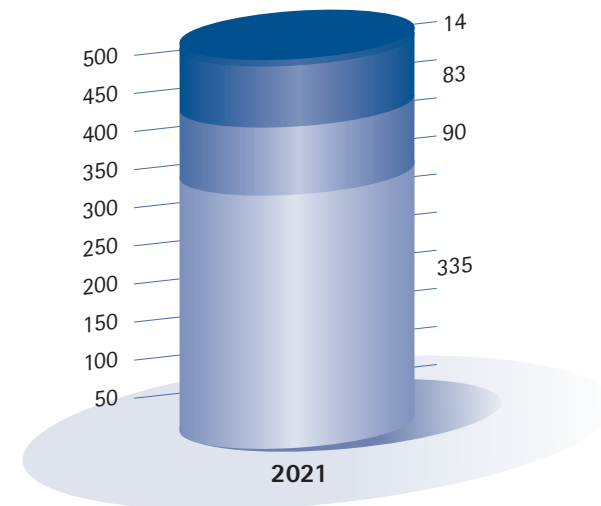
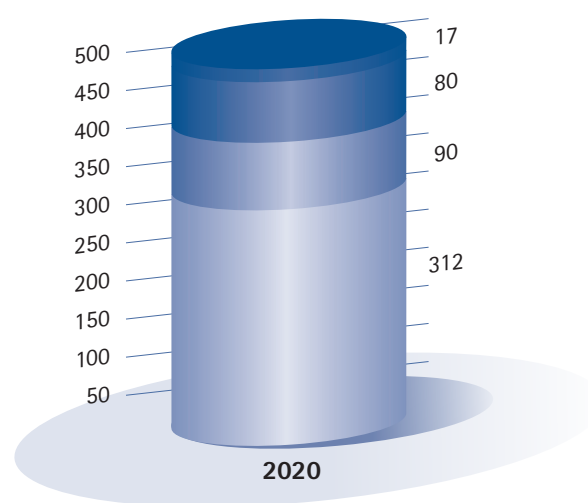
Finanzierungsarten

Finanzierungsarten	2011	2012	2013	2014		2015		2016		2017	2018	2019	2020	2021*
Ausschlüsselung männlich weiblich				m	w	m	w	m	w					
Wissenschaftliches Personal aus Qualitätssicherungsmittel				6	13	Finanzierung ab 2015 aus Normalhaushalt								
davon unbefristet/befristet beschäftigt				6/0	8/5									
Gesamt	17	10	21	19						9	8	5	17	14
Wissenschaftliches Personal aus Drittmitteln	24	34	45	15	27	8	32	11	36	67	67	67	72	76
Nichtstellegebundenes Wissenschaftliches Personal	3	3	18	3	21	13	33	9	31	48	63	76	71	73
Wissenschaftliches Personal aus Stellenplan	208	224	212	208		222		229		192	196	199	193	210
Nichtwissenschaftliches Personal aus Qualitätssicherungsmittel	11	9	5	1	8	0	0	0	0	1	0	0	0	0
Nichtwissenschaftliches Personal aus Drittmitteln	0	0	1	0	2	1	1	0	0	7	3	5	8	7
Nichtstellegebundenes Nichtwissenschaftliches Personal	6	5	5	1	4	5	10	2	5	8	11	13	19	17
Nichtwissenschaftliches Personal aus Stellenplan	116	117	123	123		116		118		120	120	117	119	125

*Stand 30.06.2021

Finanzierung der Mitarbeiter/-innen

■ Qualitätssicherungsmittel	14
■ Drittmittelprojekte	83
■ Haushaltsfinanzmittel	90
■ Stellenplan	335



Berufungsbilanz

*Stand August 2021

Berufungsbilanz	2013	2014	2015	2016	2017	2018	2019	2020	2021*
Ruferteilung durch PH Freiburg	2	9	6	8	9	6	5	6	8
<i>Rufannahme</i>	1	7	3	8	2	3	3	6	5
<i>Rufablehnung</i>	3	2	3	1	-	2	3	-	3
Außenrufe	6	6	2	5	2	1	2	4	2
<i>Rufannahme an anderen Hochschulen</i>	2	3	1	4	2	-	2	3	2
<i>Ablehnung eines Rufs an einer anderen Hochschule</i>	4	3	1	1	-	1	-	1	-

Gleichstellung

Professuren

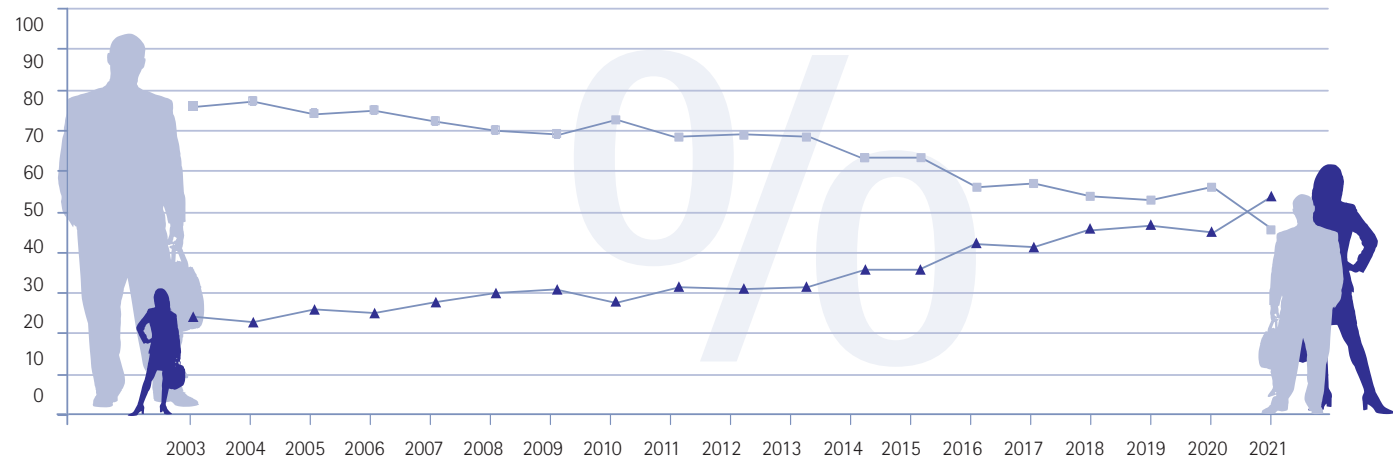
Entwicklung über die
letzten acht Jahre
Stand 30.06.2021

	WS 17/18			WS 18/19			WS 19/20			WS 20/21		
	Gesamt	w	m	Gesamt	w	m	Gesamt	w	m	Gesamt	w	m
Fakultät I	20	9	11	18	8	10	22	9	13	20	10	10
Fakultät II	22	12	10	22	12	10	24	11	13	30	16	14
Fakultät III	17	6	11	20	8	12	18	7	11	20	12	8
Gesamt	59	27 46%	32 54%	60	28 47%	32 53%	64	27 42%	37 58%	70	38 54%	32 46%

	WS 13/14			WS 14/15			WS 15/16			WS 16/17		
	Gesamt	w	m	Gesamt	w	m	Gesamt	w	m	Gesamt	w	m
Fakultät I	16	6	10	17	7	10	21	10	11	20	9	11
Fakultät II	28	10	18	26	9	17	25	11	14	25	11	14
Fakultät III	20	7	13	18	6	12	20	7	13	19	6	13
Gesamt	64	23 36%	41 64%	61	22 36%	39 64%	66	28 42%	38 58%	64	26 41%	38 59%

Professuren nach Geschlecht
(in Prozent)

- ▲ Frauen
- Männer



Juniorprofessuren

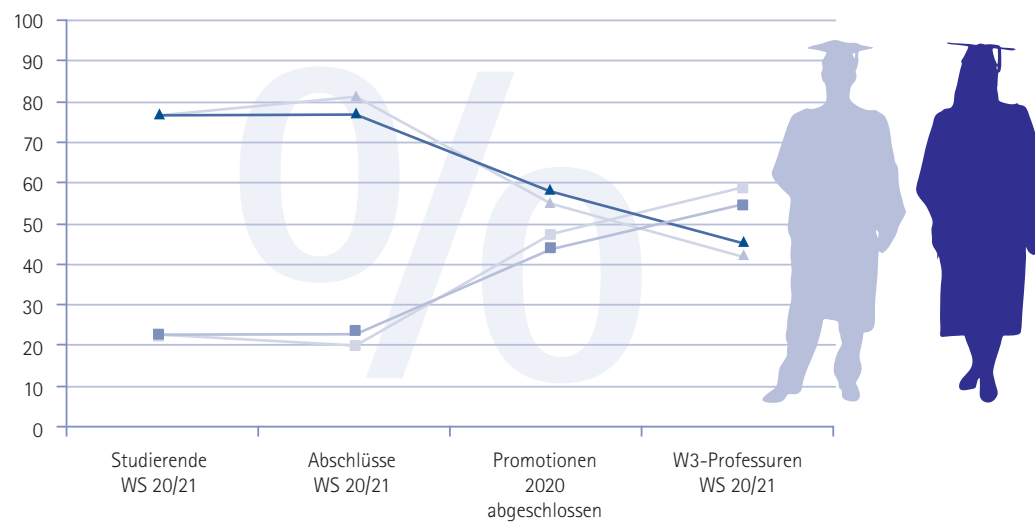
Anzahl der
W1-Juniorprofessuren
Stand: 30.06.2021

	Gesamt	weiblich	männlich
WS 20/21	9	7	2
WS 19/20	9	7	2
WS 18/19	9	7	2
WS 17/18	9	7	2
WS 16/17	7	5	2

	Gesamt	weiblich	männlich
WS 15/16	5	3	2
WS 14/15	3	2	1
WS 13/14	3	2	1
WS 12/13	1	-	1
WS 11/12	1	-	1

Frauen- und Männeranteile
an den **wissenschaftlichen
Qualifikationsebenen** (in Prozent)
Stand: 30.06.2021

- ▲ Frauen
- Männer
- Vorjahr



Führungsgremien 2021

Besetzung der Führungsgremien

Stand: 30.06.2021



Gremium / Institution	Beschäftigungsstatus / Geschlecht								
	Gesamt			Professor/-innen		Mittelbau / Sonstige		Studierende	
	w + m	w	m	w	m	w	m	w	m
Rektorat	4	-	4	-	3	-	1	-	-
interne Mitglieder im Hochschulrat	4	2	2	-	1	1	1	1	-
Senat	35	15	20	9	13	4	5	2	2
Dekanatsleitung	3	1	2	1	2	-	-	-	-
Pro-/Studien-dekane	6	4	2	4	2	-	-	-	-
Fakultätsräte	57	31	26	17	18	9	4	5	4
Institutsleitungen	16	7	9	7	9	-	-	-	-
Gesamt	125	60 48%	65 52%	38 44%	48 56%	14 56%	11 44%	8 57%	6 43%

Führungsgremien 2020

Besetzung der Führungsgremien

Stand: 15.07.2020

Rektorat	4	-	4	-	3	-	1	-	-
interne Mitglieder im Hochschulrat	4	2	2	-	1	1	1	1	-
Senat	35	15	20	9	13	4	5	2	2
Dekanatsleitung	3	1	2	1	2	-	-	-	-
Pro-/Studien-dekane	6	4	2	4	2	-	-	-	-
Fakultätsräte	57	31	26	17	19	8	3	6	4
Institutsleitungen	16	8	8	8	8	-	-	-	-
Gesamt	125	61 49%	64 51%	39 45%	48 55%	13 57%	10 43%	9 60%	6 40%

Wissenschaftlicher Mittelbau

Anzahl der Beschäftigten und Angestellten im wissenschaftlichen Mittelbau

Stand: 30.06.2021

2021

Gesamt	w	m
--------	---	---

Fakultäten gesamt

Vollzeit	befristet	19	11	8
	unbefristet	51	26	25
Teilzeit	befristet	145	116	29
	unbefristet	28	19	9

Zentrale Einrichtungen

Vollzeit	befristet	4	3	1
	unbefristet	24	6	18
Teilzeit	befristet	22	18	4
	unbefristet	14	8	6

insgesamt	307	207 67%	100 33%
------------------	------------	-------------------	-------------------

2020

Gesamt	w	m
--------	---	---

8	4	4
42	21	21
106	82	24
33	21	12

3	2	1
21	7	14
22	17	5
14	10	4

249	164 66%	85 34%
------------	-------------------	------------------



Finanzen

Drittmittel-Herkunft

Einnahmen in Euro

Hinweis: Berücksichtigt werden nur klassische Drittmittel der Titelgruppe 92, dazu zählen keine Fördermittel im Rahmen von Kassenanschlägen (Bsp. FuN-Kollegs u.a.).

Stand Juni 2021

Drittmittel-Herkunft		2018	2019	2020
Gesamt - Zuwendungen		5.176.124,11	4.340.407,17	7.575.825,95
Forschungsprojekte		4.708.894,68	3.605.407,35	6.357.970,95
		<i>DFG 372.772,00</i>	<i>DFG 344.244,74</i>	<i>DFG 388.676,14</i>
		<i>Bund 1.943.784,85</i>	<i>Bund 2.251.208,29</i>	<i>Bund 1.923.519,37</i>
DFG / Bund		2.316.556,85	2.595.452,94	2.312.195,51
Europäische Kommission		1.066.847,16	173.169,96	3.035.896,37
Stiftungen		418.422,24	336.895,47	296.885,64
Einrichtungen des Landes (ohne MWK)		12.000,00	38.823,00	120.800,34
Sonstige öffentliche Bereiche (mit MWK)		365.628,10	318.714,15	478.938,09
Industrie / Unternehmen		156.668,33	142.351,74	113.255,00
FACE – Förderprogramm „Lehrerbildung in BW“	Förderlinie 1 (Optimierung der Kooperationsstrukturen)	309.097,39	194.586,70	93.394,87
	Förderlinie 2 (KoMuF)	309.097,39	206.065,24	218.253,24
Studienförderung u. a. (DAAD u. a.)		402.365,84	734.999,82	1.217.855,00
Sonstige Zuwendungen (Professorinnenprogramm u. a.)		122.936,48	56.421,33	...

Finanzen

Drittmittel-Herkunft	2010	2011	2012	2013	2014	2015	2016	2017
Gesamt – Zuwendungen	2.833.895,50	2.138.087,51	3.221.145,56	3.851.770,69	3.246.959,70	3.543.625,44	5.142.362,91	5.057.845,89
Forschungsprojekte	2.381.359,71	1.645.678,35	3.106.095,17	3.350.398,44	2.959.999,86	3.049.837,00	4.574.288,99	4.655.480,05
				<i>DFG 260.648,66</i>	<i>DFG 225.166,70</i>	<i>DFG 227.280,00</i>	<i>DFG 134.177,02</i>	<i>DFG 268.318,00</i>
				<i>Bund 1.281.789,36</i>	<i>Bund 841.091,42</i>	<i>Bund 999.849,07</i>	<i>Bund 1.244.092,99</i>	<i>Bund 1.846.256,78</i>
DFG / Bund	570.807,71	760.552,42	1.007.990,96	1.542.438,02	1.066.258,12	1.227.129,07	1.378.270,01	1.744.755,81
Europäische Kommission	1.517.398,33	386.318,90	1.211.460,46	781.208,16	772.273,11	1.147.523,43	2.472.296,48	312.100,36
Stiftungen	34.544,81	119.851,58	193.545,26	266.148,33	243.009,20	162.361,74	114.500,13	9.600,00
Einrichtungen des Landes (ohne MWK)	44.450,00	218.979,42	756,00	218.581,00	94.277,30	33.756,00	29.814,90	225.247,34
Sonstige öffentliche Bereiche (mit MWK)	340.785,49	171.934,27	394.403,69	205.017,87	220.832,73	326.933,24	383.677,92	126.265,28
Industrie / Unternehmen	60.426,03	190.333,00	297.938,80	337.005,06	330.684,11	152.133,52	195.729,55	195.729,55
Studienförderung u. a. (DAAD u. a.)	265.483,13	290.117,92	115.050,39	283.893,40	286.959,84	289.909,16	410.498,88	402.365,84
Sonstige Zuwendungen (Professorinnenprogramm u. a.)	202.291,24	109.685,86	109.685,86	217.478,85	232.665,29	203.879,28	157.575,04	122.936,48

Drittmittel-Herkunft

Einnahmen in Euro

Hinweis: Berücksichtigt werden nur klassische Drittmittel der Titelgruppe 92, dazu zählen keine Fördermittel im Rahmen von Kassenanschlägen (Bsp. FuN-Kollegs u.a.).

Haushaltplan Kapitel 1426

in Tausend Euro

Stand Juni 2021

* keine Plandaten, Angaben folgen im Jahr 2021 auf Basis der Ist-Werte

** ohne anteilige Bundesmittel

*** Die Qualitätssicherungsmittel wurden mit dem Hochschulfinanzierungsvertrag in den Normalhaushalt überführt

Haushaltsvolumen Kapitel 1426	2018	2019	2020	2021
Personalausgaben	18.632	18.287	20.344	22.965
Sächl. Verwaltungsausgaben	745	745	747	2.320
Investitionen	68	68	68	68
zusammen	19.445	19.100	21.159	25.354
abzüglich Globale Minderausgabe	203	175	175	180
bleiben effektiv	19.242	18.925	20.984	25.174
Sonderzuweisungen MWK	3.426**	3.673**	4.058**	*
Drittmittel	5.176	4.340	4.651**	*
Studiengebühren/Qualitätssicherungsmittel	***	***	***	***

Haushaltsvolumen Kapitel 1426	2010	2011	2012	2013	2014	2015	2016	2017
Personalausgaben	15.036	15.036	14.916	14.972	14.972	16.677	17.276	18.856
Sächl. Verwaltungsausgaben	1.338	1.288	512	266	266	1.578	929	747
Investitionen	1.803	1.853	318	68	68	68	68	268
zusammen	18.177	18.177	15.746	15.307	15.307	18.323	18.283	19.871
abzüglich Globale Minderausgabe	714	717	717	213	213	203	203	203
bleiben effektiv	17.463	17.460	15.029	15.094	15.094	18.120	18.070	19.668
Sonderzuweisungen MWK	2.521	3.062	2.952	3.424	4.699**	4.404**	3.427**	3.315**
Drittmittel	2.828	1.275	3.319	3.895	2.986	3.544	5.142	5.058
Studiengebühren/Qualitätssicherungsmittel	1.909	1.968	1.806	2.415	2.192	***	***	***

Zentrum für Informations- und Kommunikationstechnologie – ZIK

Stand Juni 2021

	2011	2012	2013	2014	2015	2016	2017	2018	2019	2020*
Ausgaben für Hard- und Software	39.800,00 €	90.100,00 €	99.300,00 €	43.000,00 €	106.500,00 €	68.000,00 €	65.500,00 €	59.000,00 €	285.000,00 €	479.000,00 €
Ausgaben für Tutoriate und Hilfskräfte	42.500,00 €	39.200,00 €	38.400,00 €	45.000,00 €	43.000,00 €	46.000,00 €	45.700,00 €	39.000,00 €	45.000,00 €	46.000,00 €
Reservierungen der Videoschnittplätze	4.757	7.878	7.703	6.668	4.043	4.047	3.024	3.024	1.818	647
Reservierungen der Audioschnittplätze	462	425	341	326	271	280	19	28	95	0
Verleihtage Video- und Fotokameras	4.339	4.135	4.008	4.530	5.033	4.119	3.349	4.114	4.350	3.713
Verleihtage Audiogeräte	6.881	6.371	7.547	10.522	17.259	19.308	19.104	12.871	11.354	4.133
Ausleihvorgänge Beamer	2.389	3.272	1.515	904	529	478	367	281	293	238
Regelmäßige Lehrveranstaltungen in Computerräumen (in SWS)	256	278	270	286	224	204	196	182	148	46
Gelegentliche Nutzung der Computerräume (in Stunden)	1.551	1.783	1.630	1.694	1.555	2.330	1.426	872	1.063	700
Support-Tickets	4.757	4.070	3.878	3.981	4.749	6.803	6.810	6.298	7.203	8.788
VIP-Accounts	29.012	30.210	31.151	25.868	26.600	29.784	26.202	29.263	29.000	25.965

* coronabedingter Rückgang bei der Nutzung der Computerräume, Schnittplätze und Ausleihgeräte in 2020

Bibliothek

Stand Juni 2021

	2011	2012	2013	2014	2015	2016	2017	2018	2019	2020
Ausgaben für Literatur und Medien in gedruckter Form	201.496,00 €	247.509,00 €	249.598,00 €	301.090,00 €	259.338,00 €	311.497,00 €	297.875,00 €	234.602,00 €	227.097,00 €	227.097,00 €
Ausgaben für elektronische Medien	54.200,00 €	93.288,00 €	123.715,00 €	236.599,00 €	142.677,00 €	170.167,00 €	152.783,00 €	178.361,00 €	188.104,00 €	188.104,00 €
Zugang Druckerzeugnisse in Bänden	7.116	8.610	9.488	10.477	8.757	10.855	9.335	7.012	6.525	6.666
davon Mehrfachexemplare	1.484	2.214	3.165	4.923	4.077	4.494	3.698	4.109	3.980	7.311
Öffnungsstunden	2.270	2.653	3.153	3.228	3.185	3.416	3.677	3.822	3.811	3.621
Besucherzahl	165.168	198.135	212.991	217.897	213.667	232.135	232.855	247.201	233.355	187.941
Website-Zugriffe	211.578	209.918	225.861	nicht ermittelbar					193.400	312.100
Entleihungen incl. Verlängerungen	360.384	370.796	392.728	419.266	399.383	402.607	390.826	390.915	360.117	344.432
Entleihungen ohne Verlängerungen	205.681	218.434	206.930	186.032	179.052	181.004	174.623	175.305	159.135	133.901
Vormerkungen	34.922	40.465	35.820	29.821	31.247	31.525	28.912	31.449	23.014	18.170
Volltextzugriffe Zeitschriftenartikel	11.856	15.865	19.374	37.459	54.968	65.599	68.925	82.225	77.686	144.708
Volltextzugriffe elektronische Bücher	29.206	36.300	142.106	323.031	359.183	464.421	645.815	851.887	924.109	1.304.384
Aktive Entleiher/-innen insgesamt	10.621	10.411	10.269	9.162	8.426	8.316	8.322	8.317	7.965	6.712
davon nicht Hochschulangehörige	5.662	5.522	5.180	4.478	5.063	4.107	4.049	4.017	3.754	2.717
Benutzerschulungen in Stunden	215	281	235	231	221	275	244	259	236	108

