

**Pädagogische Hochschule Freiburg**  
Université des Sciences de l'Éducation · University of Education

# Statistisches Jahrbuch 2023

## Inhalt

<b>3</b>	<b>Vorwort</b>	<b>33</b>	<b>Personal</b>
<b>4</b>	<b>Forschung &amp; Nachwuchs</b>	33	Personal gesamt
<b>10</b>	<b>Studium und Lehre</b>	34	Beschäftigungsarten
<b>19</b>	<b>Absolvent/-innenzahlen</b>	35	Entwicklung der Personalstellen
<b>23</b>	<b>Zertifikate</b>	36	Finanzierungsarten
<b>25</b>	<b>Studierenden- und Dozent/-innenmobilität</b>	37	Berufungsbilanz
25	Gesamtzahlen der Outgoings und Incomings	<b>38</b>	<b>Gleichstellung</b>
25	Ausländische Studierende	38	Professuren
25	Dozent/-innenmobilität	39	Juniorprofessuren
25	Mittel Internationale Programme	40	Führungsgremien
<b>27</b>	<b>Internationales</b>	41	Wissenschaftlicher Mittelbau
27	Nationale und Internationale Programme für Studierende und Lehrende	<b>42</b>	<b>Finanzen</b>
29	Übersicht über die Kooperationen mit Partnerhochschulen	42	Entwicklung der Drittmittel
		43	Drittmittel-Herkunft
		45	Haushaltplan Kapitel 1426
		<b>46</b>	<b>Zentrum für Informations- und Kommunikationstechnologie – ZIK</b>
		<b>46</b>	<b>Bibliothek</b>

## Vorwort

*In Ergänzung zum Rechenschaftsbericht des Rektors stellt die Pädagogische Hochschule Freiburg jährlich die wesentlichen statistischen Angaben zu den Handlungsfeldern Forschung und Lehre, Mobilität, Gleichstellung, Personal und Finanzen sowie Medien- und Informationsversorgung zusammen. In diesem Jahr haben wir erstmals die Angaben zum wissenschaftlichen Nachwuchs, zu unseren internationalen Programmen und Partnerhochschulen sowie weitere Informationen zu Personal und Haushalt vom Rechenschaftsbericht in das Statistische Jahrbuch überführt.*

*Damit wollen wir den Mitgliedern der Hochschule und der interessierten Öffentlichkeit die Möglichkeit geben, sich ein fundiertes Bild vom Leistungsstand und den Entwicklungen unserer Hochschule zu machen – durchaus auch im Vergleich zu anderen Hochschulen.*

*Das Statistische Jahrbuch hat sich in bisher zwölf Ausgaben als Informationsquelle bewährt und wird jährlich fortgeschrieben. Für Hinweise und Anregungen der Leserinnen und Leser sind wir dankbar!*

*Hendrik Büggeln  
Kanzler*

## Forschung & Nachwuchs

### Wissenschaftlicher Nachwuchs

\* Stand 07.2023

2015	2016	2017	2018	2019	2020	2021	2022	2023*
------	------	------	------	------	------	------	------	-------

Abgeschlossene Promotionen; inklusive Lehrer/-innenabordnungen									
weiblich	8	12	12	16	7	21	9	11	9
männlich	8	9	8	8	6	10	7	5	15
<b>gesamt</b>	<b>16</b>	<b>21</b>	<b>20</b>	<b>24</b>	<b>13</b>	<b>31</b>	<b>16</b>	<b>16</b>	<b>24</b>

Stipendien der Landesgraduierföderung									
weiblich	8	15	13	13	12	7	5	3	8
männlich	3	3	3	3	2	-	2	2	2
<b>gesamt</b>	<b>11</b>	<b>18</b>	<b>16</b>	<b>16</b>	<b>14</b>	<b>7</b>	<b>7</b>	<b>5</b>	<b>10</b>

### Abgeschlossene Promotionen nach Fakultäten

\* Stand 07.2023

2015	2016	2017	2018	2019	2020	2021	2022	2023*
------	------	------	------	------	------	------	------	-------

Abgeschlossene Promotionen; inklusive Lehrer/-innenabordnungen									
Fak I w/m	1/5	4/5	7/1	2/3	2/1	9/4	4/3	6/2	3/7
Fak II w/m	4/1	1/2	2/2	11/1	2/1	4/2	-/1	1/3	4/5
Fak III w/m	3/2	7/2	4/4	3/4	3/4	8/4	5/3	4/-	2/3
<b>gesamt</b>	<b>8/8</b>	<b>12/9</b>	<b>13/7</b>	<b>16/8</b>	<b>7/6</b>	<b>21/10</b>	<b>9/7</b>	<b>11/5</b>	<b>9/15</b>

## Forschung & Nachwuchs

### Promotionen

Abgeschlossene Promotionsverfahren  
im Jahr **2023**

Stand Oktober 2023

Fakultät	Promotionsfach	Insgesamt	weiblich	männlich
I	Erziehungswissenschaft	6	2	4
	Soziologie	4	1	3
II	Deutsch	1	1	--
	Romanistik	1	1	--
III	Alltagskultur, Bewegung und Gesundheit	1	1	--
	Mathematische Bildung	3	1	2
	Wirtschaftspädagogik	1	--	1

Abgeschlossene Promotionsverfahren  
im Jahr **2022**

I	Erziehungswissenschaft	3	3	--
	Psychologie	1	1	--
	Soziologie	4	2	2
II	Anglistik	1	1	--
	Deutsch	3	1	2
	Musik	2	--	2
	Theologie	1	--	1
III	Alltagskultur, Bewegung und Gesundheit	3	3	--
	Mathematische Bildung	1	1	--

Abgeschlossene Promotionsverfahren  
im Jahr **2021**

I	Erziehungswissenschaft	2	2	--
	Psychologie	2	2	--
	Soziologie	3	--	3
II	Musik	1	--	1
III	Alltagskultur, Bewegung und Gesundheit	3	1	2
	Chemie, Physik	2	1	1
	Mathematische Bildung	1	1	--
	Biologie	1	1	--
	Wirtschaftslehre	1	1	--

## Forschung & Nachwuchs

### Promotionen

Abgeschlossene Promotionsverfahren  
im Jahr **2020**

Fakultät	Promotionsfach	Insgesamt	weiblich	männlich
I	Erziehungswissenschaft	5	3	2
	Psychologie	2	--	2
	Soziologie	6	6	--
II	Anglistik	1	1	--
	Deutsch	1	1	--
	Deutsch als Zweitsprache/Fremdsprache	1	--	1
	Kunst	1	1	--
	Musik	1	--	1
III	Alltagskultur, Bewegung und Gesundheit	1	1	--
	Berufs- und Wirtschaftspädagogik	2	1	1
	Biologie	2	1	1
	Chemie	2	2	--
	Geographie	1	1	--
	Gesundheitspädagogik	1	1	--
	Mathematik	3	2	1

Abgeschlossene Promotionsverfahren  
im Jahr **2019**

I	Erziehungswissenschaft	2	1	1
	Soziologie	1	1	--
II	Anglistik	1	--	1
	Deutsch	1	1	--
	Französisch	1	1	--
III	Chemie	1	--	1
	Ernährung & Konsum	1	1	--
	Gesundheitspädagogik	1	1	--
	Mathematik	5	2	3
	Mode & Textil	1	1	--

## Forschung & Nachwuchs

### Promotionen

Abgeschlossene Promotionsverfahren  
im Jahr **2018**

Fakultät	Promotionsfach	Insgesamt	weiblich	männlich
I	Erziehungswissenschaft	3	2	1
	Psychologie	1	--	1
	Soziologie	2	1	1
II	Deutsch	7	6	1
	Französisch	1	1	--
	Katholische Theologie / Religionspädagogik	1	--	1
III	Biologie	3	1	2
	Mathematik	1	--	1

Abgeschlossene Promotionsverfahren  
im Jahr **2017**

I	Erziehungswissenschaft	5	3	2
	Psychologie	1	1	--
	Soziologie	1	1	--
II	Deutsch	5	3	2
	Geschichte	1	--	1
III	Chemie	2	1	1
	Technik	1	--	1
	Mathematik	3	3	--
	Biologie	1	--	1
	Geographie	1	--	1

## Forschung & Nachwuchs

### Promotionen

Abgeschlossene Promotionsverfahren  
im Jahr **2016**

Fakultät	Promotionsfach	Insgesamt	männlich	weiblich
I	Erziehungswissenschaft	5	3	2
	Pädagogische Psychologie	3	2	1
	Medienpädagogik	1	--	1
II	Deutsch	1	--	1
	Kunst	1	1	--
	Politik	1	1	--
III	Mathematik	3	--	3
	Berufspädagogik	1	--	1
	Public Health & Health Education	2	1	1
	Chemie	1	1	--
	Physik	1	--	1
	Mode & Textil	1	--	1

Abgeschlossene Promotionsverfahren  
in den Jahren **2005 – 2015**

Jahr	Insgesamt
2015	18
2014	13
2013	10
2012	17
2011	14
2010	10
2009	12
2008	8
2007	3
2006	11
2005	9



## Forschung & Nachwuchs

### Eingeschriebene Doktorand/-innen

\* von Oktober 2022  
bis Juni 2023  
– nach Fächern

Fakultät	Fach	2021/2022	2022/2023*
I	Bildung- und Erziehungswissenschaft	2	5
	Pädagogische Psychologie	1	1
	Soziologie	2	1
Summe Fakultät		<b>5</b>	<b>7</b>
II	Deutsch	15	9
	Politik- und Geschichtswissenschaft	6	-
	Musik	6	-
	Romanistik	1	1
	Bildende Künste	2	-
	Anglistik	2	-
	Theologien	2	-
Summe Fakultät		<b>34</b>	<b>10</b>
III	Biologie	1	1
	Chemie, Physik, Technik	3	3
	Alltagskultur/Gesundheit/Bewegung	4	2
	Wirtschaftslehre/Berufspädagogik	1	2
	Mathematik	4	3
Summe Fakultät		<b>13</b>	<b>11</b>
Summe eingeschriebener Doktorand/-innen		<b>52</b>	<b>28</b>

## Studium und Lehre

### Studierende an der Pädagogischen Hochschule Freiburg

WS 2022/23 - SoSe 2023 (Stand 06.2023)

Semester		2022/2023		2023	
Fachsemester (FS)		1. FS Gesamt (w/m)	alle FS Gesamt (w/m)	1. FS Gesamt (w/m)	alle FS Gesamt (w/m)
<b>Lehramts- studiengänge (grundständig)</b>	Grundschule PO 2015 + 2022	255 (222/33)	1217 (1039/178)	126 (99/27)	1227 (1037/190)
	Grundschule PO 2011	0	1 (1/0)	0	1 (1/0)
	Europalehramt Grundschule	19 (18/1)	200 (177/23)	0	179 (158/21)
	Hauptschule	0	0	0	0
	Europalehramt Hauptschule	0	0	0	0
	Realschule	0	0	0	0
	Europalehramt Realschule	0	0	-	
	Lehramt an Werkreal-, Haupt- und Realschulen/BA Lehramt Sekundarstufe 1	0 159 (96/63)	5 (3/2) 790 (428/362)	0 53 (37/16)	5 (3/2) 790 (428/362)
	Europalehramt an WHR-Schulen/ BA Lehramt Sekundarstufe 1	0 9 (8/1)	0 45(34/11)	0 0	0 39 (30/9)
	<b>Summe Lehramt</b>	<b>442 (344/98)</b>	<b>2258 (1682/576)</b>	<b>179 (136/43)</b>	<b>2241 (1657/584)</b>
<b>Lehramts- studiengänge (Master)</b>	Primarstufe	175 (160/15)	359 (326/32/1)	135 (119/16)	497 (448/48/1)
	Europalehramt Primarstufe	13 (11/2)	34 (32/2)	20 (19/1)	53 (50/3)
	Sekundarstufe 1	73 (47/26)	323 (191/132)	61 (37/24)	384 (227/157)
	Europalehramt Sekundarstufe 1	7 (3/4)	20 (16/4)	5 (4/1)	25 (20/5)
	<b>Summe Lehramt Master</b>	<b>268 (221/47)</b>	<b>736 (565/170/1)</b>	<b>221 (179/42)</b>	<b>959 (745/213/1)</b>

Fortsetzung nächste Seite

## Studium und Lehre

Semester		2022/2023		2023	
Fachsemester (FS)		1. FS Gesamt (w/m)	alle FS Gesamt (w/m)	1. FS Gesamt (w/m)	alle FS Gesamt (w/m)
<b>Bachelor</b>	Gesundheitspädagogik	57 (42/15)	193 (162/31)	0	193 (162/31)
	Erziehung und Bildung/ Erziehungswissenschaft	86 (59/27)	315 (242/73)	0	314 (241/73)
	Frühe Bildung	0	4 (3/1)	0	1 (0/1)
	Kindheitspädagogik	61 (55/6)	196 (177/19)	0	195 (176/19)
	Deutsch als Zweit-/Fremdsprache	3 (2/1)	29 (22/7)	0	29 (22/7)
	Koop. Studiengänge mit FH Offenburg	1 (0/1)	81 (30/51)	0	70 (28/42)
	<b>Summe Bachelor</b>	<b>208 (158/50)</b>	<b>818 (636/182)</b>	<b>0</b>	<b>802 (629/173)</b>
<b>Master</b>	Erziehungswissenschaft	56 (45/11)	160 (126/32/2)	0	160 (126/32/2)
	Medien in der Bildung	0	0	0	0
	Bildungspsychologie	0	0	0	0
	Gesundheitspädagogik	19 (17/2)	55 (51/4)	0	56 (52/4)
	Deutsch- als Zweit/Fremdsprache	13 (10/3)	37 (31/6)	0	35 (29/6)
	Unterrichts- und Schulentwicklung	0	20 (13/7)	0	21 (14/7)
	Lehramt berufl. Schulen (Offenburg)	0	9 (3/6)	7 (1/6)	16 (4/12)
	E-LINGO Didaktik des frühen Fremdsprachenlernens	18 (15/3)	19 (16/3)	0	19 (16/3)
	Psychologie des Lernens und Lehrens	0	11 (10/1)	0	11 (10/1)
	Berufspädagogik – Gesundheit/Wirtschafts- und Sozialmanagement	4 (3/1)	16 (12/4)	0	17 (13/4)
	Berufspädagogik – Textiltechnik und Bekleidung/ Wirtschaft bzw.	2 (2/0)	3 (3/0)	0	3 (3/0)
	Höheres Lehramt an berufl. Schulen- Pflege/ Wirtschafts- und Sozialmanagement				
	Berufliche Bildung – Pflege/Wirtschafts- und Sozialmanagement	5 (4/1)	11 (9/2)	0	10 (8/2)
	Elementare Musikpädagogik Koop. Musikhochschule	4 (4/0)	14 (13/1)	0	15 (14/1)
	<b>Summe Master</b>	<b>121 (100/21)</b>	<b>355 (288/65/2)</b>	<b>7 (1/6)</b>	<b>363 (289/72/2)</b>

## Studium und Lehre

Semester		2022/2023		2023	
Fachsemester (FS)		1. FS Gesamt (w/m)	alle FS Gesamt (w/m)	1. FS Gesamt (w/m)	alle FS Gesamt (w/m)
<b>weitere Studiengänge</b>	Fach mit abweichendem Umfang / Grundschule	38 (32/6)	155 (141/14)	2 (1/1)	14(12/2)
	Besonderes Erweiterungsfach / Grundschule	36 (30/6)	143 (130/13)	17 (15/2)	152 (138/14)
	Fach mit abweichendem Umfang / Sekundarstufe 1	5 (4/1)	33 (16/17)	2 (1/1)	34 (17/17)
	Besonderes Erweiterungsfach / Sekundarstufe 1	9 (7/2)	37 (19/18)	2 (1/1)	38 (20/18)
	Master Erweiterungsfach Lehramt Sek. 1	3 (1/2)	20 (10/10)	2 (2/0)	22 (11/11)
	Doktoranden	7 (5/2)	44 (32/12)	11 (6/5)	55 (38/17)
	Befristet zugelassene ausländische Studierende	22 (20/2)	23 (20/3)	22 (16/6)	31 (24/7)
	<b>Summe weitere Studiengänge</b>	<b>120 (99/21)</b>	<b>455 (368/87)</b>	<b>58 (42/16)</b>	<b>346 (260/86)</b>
<b>Summe</b>	Fallzahl	<b>1.159 (922/237)</b>	<b>4.622 (3.539/1.080/3)</b>	<b>465 (358/107)</b>	<b>4.711 (3.580/1.128/3)</b>
	Kopfzahl	<b>1.068 (848/220)</b>	<b>4.234 (3.223/1.008/3)</b>	<b>440 (338/102)</b>	<b>4.451 (3.382/1.066/3)</b>

## Studium und Lehre

### Studierende an der Pädagogischen Hochschule Freiburg

WS 2020/21 - SoSe 2021 (Stand 06.2021)

Semester		2020/2021		2021	
Fachsemester (FS)		1. FS Gesamt (w/m)	alle FS Gesamt (w/m)	1. FS Gesamt (w/m)	alle FS Gesamt (w/m)
<b>Lehramts- studiengänge (grundständig)</b>	Grundschule PO 2015	241 (197/44)	1.214 (1.024/190)	155 (140/15)	1.243 (1.059/184)
	Grundschule PO 2011	0	76 (53/23)	0	49 (31/18)
	Grundschule PO 2003	0	2 (1/1)	0	1 (1/0)
	Europalehramt Primarstufe PO 2015	54 (44/10)	235 (209/26)	20 (15/5)	233 (205/28)
	Europalehramt Grundschule PO 2011	0	17 (13/4)	0	8 (6/2)
	Hauptschule	0	0	ausgelaufen	
	Lehramt an Werkreal-, Haupt- und Realschulen/BA Lehramt Sekundarstufe 1	0 137 (82/55)	128 (52/76) 749 (411/338)	0 66 (37/29)	75 (33/42) 706 (378/328)
	Europalehramt an WHR-Schulen/ BA Lehramt Sekundarstufe 1	0 12 (10/2)	5 (2/3) 59 (44/15)	0 8 (6/2)	2 (1/1) 53 (39/14)
	Realschule	0	3 (2/1)	0	1 (1/0)
	<b>Summe Lehramt</b>		<b>444 (333/111)</b>	<b>2.488 (1.811/677)</b>	<b>249 (198/51)</b>
<b>Lehramts- studiengänge (Master)</b>	Primarstufe	150 (138/12)	388 (349/39)	114 (102/12)	356 (324/32)
	Europalehramt Primar	27 (26/1)	76 (73/3)	11 (11/0)	66 (63/3)
	Sekundarstufe 1	98 (63/35)	362 (228/134)	87 (55/32)	389 (238/151)
	Europalehramt Sekundarstufe 1	2 (2/0)	16 (14/2)	9 (7/2)	22 (18/4)
	<b>Summe Lehramt Master</b>		<b>277 (229/48)</b>	<b>842 (664/178)</b>	<b>221 (175/46)</b>

Fortsetzung nächste Seite

## Studium und Lehre

### Studierende an der Pädagogischen Hochschule Freiburg

WS 2020/21 - SoSe 2021 (Stand 06.2021)

Semester		2020/2021		2021	
Fachsemester (FS)		1. FS Gesamt (w/m)	alle FS Gesamt (w/m)	1. FS Gesamt (w/m)	alle FS Gesamt (w/m)
<b>Bachelor</b>	Gesundheitspädagogik	65 (58/7)	229 (210/19)	0	207 (189/18)
	Erziehung und Bildung/ Erziehungswissenschaft	0	6 (3/3)	0	6 (3/3)
	Frühe Bildung	107 (90/17)	413 (330/83)	1 (1/0)	368 (301/67)
	Kindheitspädagogik	0	10 (7/3)	0	7 (5/2)
	Kindheitspädagogik	54 (43/11)	228 (197/31)	0	200 (175/25)
	Deutsch als Zweit-/Fremdsprache	10 (7/3)	45 (34/11)	0	40 (29/11)
	Musikpädagogik im Elementarbereich			2 (1/1)	2 (1/1)
	Koop. Studiengänge mit FH Offenburg	1 (1/0)	102 (42/60)	0 (0/0)	80 (33/47)
	<b>Summe Bachelor</b>	<b>237 (199/38)</b>	<b>1033 (823/210)</b>	<b>3(2/1)</b>	<b>910 (736/174)</b>
<b>Master</b>	Erziehungswissenschaft	65 (49/16)	200 (162/38)	0(0/0)	175 (147/28)
	Bildungspsychologie	0	1 (1/0)	-	-
	Psychologie des Lernens und Lehrens	11 (9/2)	34 (31/3)	0	24 (23/1)
	Gesundheitspädagogik	35 (33/2)	85 (76/9)	0	72 (66/6)
	Deutsch als Zweit-/Fremdsprache	12 (10/2)	52 (46/6)	0	40 (34/6)
	Unterrichts- und Schulentwicklung	0	19 (15/4)	0	15 (11/4)
	Berufliche Bildung – Pflege	6 (5/1)	15 (14/1)	0	13(12/1)
	Berufspädagogik – Gesundheit/Wirtschaft	8 (8/0)	21 (18/3)	0	19 (18/1)
	Berufspädagogik – Textiltechnik	2 (2/0)	4 (3/1)	0	2 (1/1)
	Lehramt beruflichen Schulen	1 (1/0)	17 (4/13)	6 (2/4)	17 (4/13)
	Medien in der Bildung	0	1 (1/0)	0	1 (1/0)
	E-LINGO Didaktik des frühen Fremdsprachenlernens	19 (17/2)	33 (29/4)	0	20 (17/3)
	Elementare Musikpädagogik	9 (8/1)	12 (11/1)	0	13 (12/1)
	Berufliche Bildung Sozialpädagogik	8 (8/0)	8 (8/0)	1 (1/0)	8 (8/0)
	<b>Summe Master</b>	<b>176 (150/26)</b>	<b>502 (419/83)</b>	<b>7(3/4)</b>	<b>419 (354/65)</b>

## Studium und Lehre

### Studierende an der Pädagogischen Hochschule Freiburg

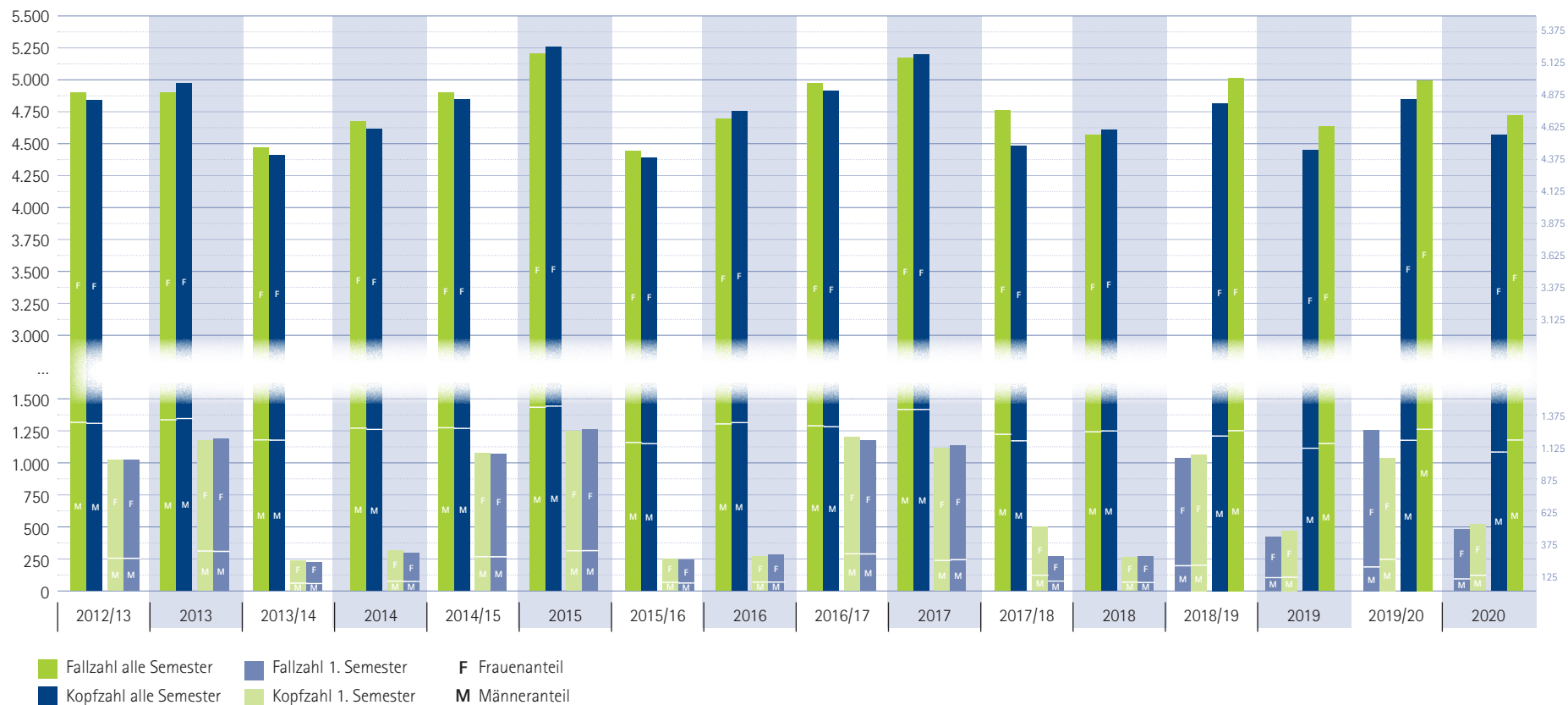
WS 2020/21 - SoSe 2021 (Stand 06.2021)

Semester		2020/2021		2021	
Fachsemester (FS)		1. FS Gesamt (w/m)	alle FS Gesamt (w/m)	1. FS Gesamt (w/m)	alle FS Gesamt (w/m)
<b>weitere Studiengänge</b>	Fach mit abweichendem Umfang / Grundschule	7 (7/0)	21 (19/2)	6 (6/0)	26 (24/2)
	Besonderes Erweiterungsfach / Grundschule	25 (25/0)	140 (129/11)	34 (30/4)	137 (125/12)
	Erweiterungsfach Grundschule PO 2011	0	4 (4/0)	0	1 (1/0)
	Fach mit abweichendem Umfang / Sekundarstufe 1	7 (3/4)	34 (15/19)	4 (2/2)	32 (14/18)
	Besonderes Erweiterungsfach / Sekundarstufe 1	19 (17/2)	31 (26/5)	1 (0/1)	32 (26/6)
	Erweiterungsfach Sekundarstufe 1 PO 2011	0	11 (7/4)	0	6 (3/3)
	Master Erweiterungsfach Lehramt Sek. 1	8 (3/5)	9 (4/5)	4 (1/3)	12 (4/8)
	Doktoranden	2 (2/0)	28 (21/7)	0 (0/0)	29 (22/7)
	Befristet zugelassene ausländische Studierende	27 (18/9)	28 (19/9)	22 (18/4)	25 (19/6)
	<b>Summe weitere Studiengänge</b>	<b>95 (75/20)</b>	<b>306 ( 244/62)</b>	<b>71 (57/14)</b>	<b>300 (238/62)</b>
<b>Summe</b>	Fallzahl	<b>1.212 (982/230)</b>	<b>5.189 (987/1.202)</b>	<b>551 (435/116)</b>	<b>4.833 (3.725/1.108)</b>
	Kopfzahl	<b>1.171 (930/241)</b>	<b>4.930 (3.761/1.169)</b>	<b>503 (396/107)</b>	<b>4.607 (3.546/1.061)</b>

# Studium und Lehre

## Studierende an der Pädagogischen Hochschule Freiburg

Gesamtzahlen WS 2012/13 - SoSe 2020

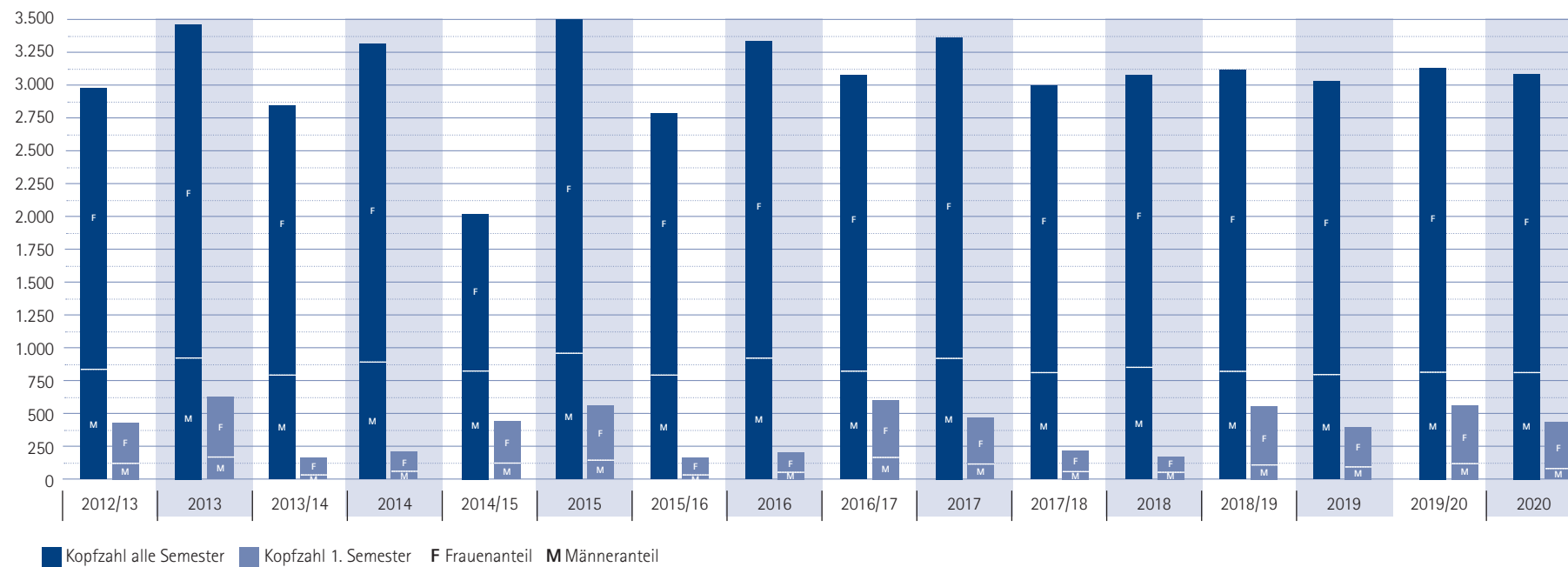




## Studium und Lehre

### Lehramt-Bachelor- und Master-Studierende an der Pädagogischen Hochschule Freiburg

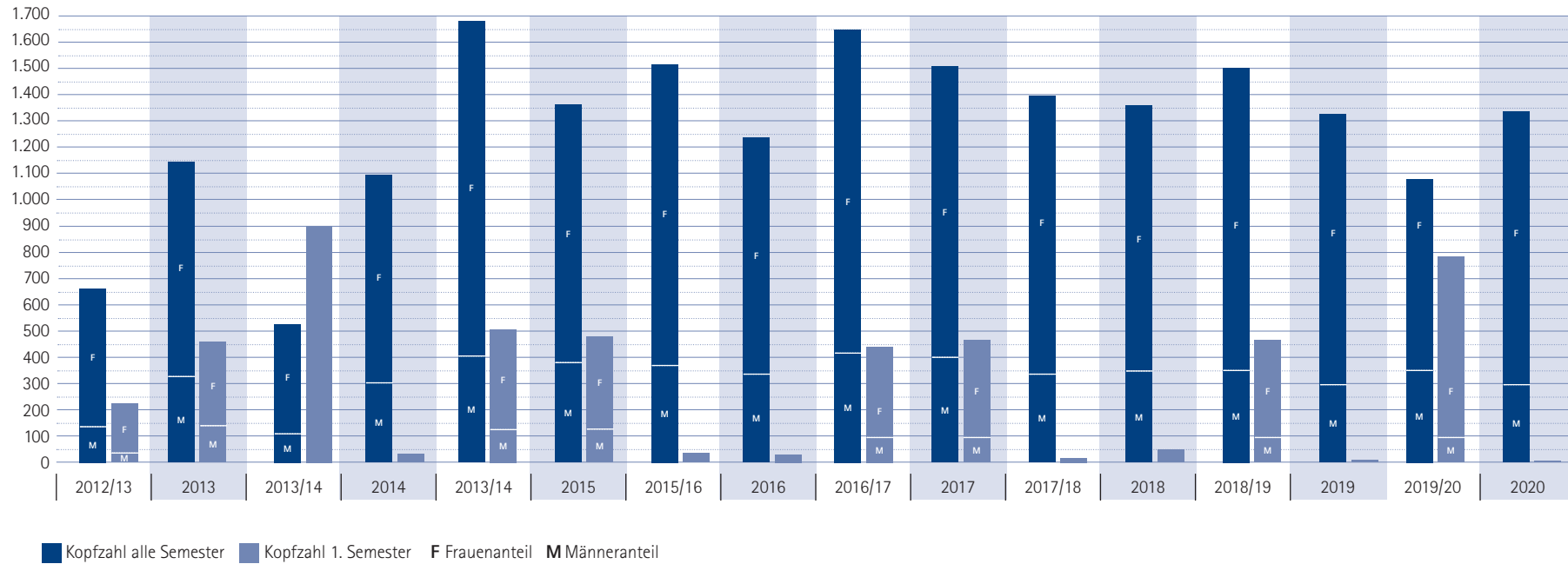
WS 2012/13 - SoSe 2020



## Studium und Lehre

### Bildungswissenschaftliche Bachelor- und Master-Studierende

WS 2012/13- SoSe 2020



## Absolvent/-innenzahlen

	Lehramt / + Staatsexamen / + Bachelor (inkl. Europalehramt R/GHWR)					
*davon mit Auszeichnung	SoSe 2020	WS 2020/21	SoSe 2021	WS 2021/22	SoSe 2022	WS 2022/23
Lehramt Staatsexamen Realschule	52   3*	23   2*	16   1*	11   1*	6   1*	-   -
Lehramt Staatsexamen Grund-/ Haupt-/Werkrealschule	37   1*	12   3*	10   1*	10   1*	8   -	-   -
Lehramt Bachelor Sek 1	42   14*	24   5*	99   1*	89   1*	80   4*	69   4*
Lehramt Bachelor Primar	171   12*	128   2*	208   10*	145   1*	207   6*	146   6*
Lehramt Master Sek 1	42   14*	24   5*	68   21*	79   22*	84   20*	93   14*
Lehramt Master Primar	2   -	26   13*	4   2*	130   58*	17   7*	213   79*

	Bachelorstudiengänge (nicht Lehramt)					
*davon mit Auszeichnung	SoSe 2020	WS 2020/21	SoSe 2021	WS 2021/22	SoSe 2022	WS 2022/23
Deutsch als Zweitsprache/ Deutsch als Fremdsprache	4   -	3   -	4   1	6   1	7   1*	2   2*
Erziehungswissenschaft	42   5*	43   7*	68   13*	26   3*	79   13*	24   2*
Kindheitspädagogik	25   5*	22   7*	28   4*	22   4*	21   7*	25   8*
Gesundheitspädagogik	29   2*	24   1*	47   1*	6   -	51   4*	16   1*

	Masterstudiengänge (nicht Lehramt)					
*davon mit Auszeichnung	SoSe 2020	WS 2020/21	SoSe 2021	WS 2021/22	SoSe 2022	WS 2022/23
Deutsch als Zweitsprache/ Deutsch als Fremdsprache	3   -	2   -	8   -	5   -	4   -	2   -
Erziehungswissenschaft	17   10*	16   8*	34   20*	22   12*	18   9*	5   2*
Gesundheitspädagogik	14   4*	9   2*	22   4*	5   3*	15   1*	8   2*
Psychologie des Lernens und Lehrens	3   1*	7   5*	4   2*	6   5*	4   3*	3   -

## Absolvent/-innenzahlen

	Lehramt / + Staatsexamen / + Bachelor (inkl. Europalehramt R/GHWR)			
<i>*davon mit Auszeichnung</i>	SoSe 2018	WS 2018/19	SoSe 2019	WS 2019/20
Lehramt Staatsexamen Realschule	114   14*	93   17*	80   15*	42   9*
Lehramt Staatsexamen Grund-/ Haupt-/Werkrealschule	149   25*	112   23*	102   19*	19   3*
Lehramt Bachelor Sek 1	56   -	51   2*	102   1*	81   3*
Lehramt Bachelor Primar	52   6*	82   2*	129   8*	115   5*
Lehramt Master Sek 1			-   -	1   -

	Bachelorstudiengänge (nicht Lehramt)			
<i>*davon mit Auszeichnung</i>	SoSe 2018	WS 2018/19	SoSe 2019	WS 2019/20
Deutsch als Zweitsprache/ Deutsch als Fremdsprache	7   -	4   1*	11   -	2   -
Erziehung & Bildung bzw. Erziehungswissenschaft	68   12*	18   3*	65   7*	25   1*
Frühe Bildung	24   7*	30   5*	30   5*	14   2*
Gesundheitspädagogik	55   3*	4   -	50   3*	3   -

	Masterstudiengänge (nicht Lehramt)			
<i>*davon mit Auszeichnung</i>	SoSe 2018	WS 2018/19	SoSe 2019	WS 2019/20
Deutsch als Zweitsprache/ Deutsch als Fremdsprache	11   1*	7   -	7   -	10   -
Erziehungswissenschaft	41   19*	13   5*	32   11*	21   9*
Gesundheitspädagogik	20   2*	5   1*	20   2*	7   2*
Medien in der Bildung	-   -	-   -	läuft aus	1   -
Bildungspsychologie	4   1*	6   3*	läuft aus	
Psychologie des Lernens und Lehrens (neu)			4   3*	2   2*

## Absolvent/-innenzahlen

	Lehramt (inkl. Europalehramt R/GHWR)					
*davon mit Auszeichnung	SoSe 2015	WS 2015/16	SoSe 2016	WS 2016/17	SoSe 2017	WS 2017/18
Lehramt Realschule	92   21*	81   13*	120   20*	80   14*	91   9*	76   17*
Lehramt Grund-/Haupt-/ Werkrealschule	109   23*	96   14*	141   17*	97   9*	129   20*	121   25*

	Bachelorstudiengänge					
*davon mit Auszeichnung	SoSe 2015	WS 2015/16	SoSe 2016	WS 2016/17	SoSe 2017	WS 2017/18
Erziehung Et Bildung bzw. Erziehungswissenschaft	69   6*	36   3*	65   6*	29   3*	77   3*	44   7*
Gesundheitspädagogik	53   7*	5   1*	55   3*	5   -	33   3*	18   -
Frühe Bildung	36   10*	14   5*	25   3*	19   5*	47   12*	30   12*
Deutsch als Zweitsprache/ Deutsch als Fremdsprache	4   1*	6   -	6   1*	9   2*	6   1*	7   1*

	Masterstudiengänge					
*davon mit Auszeichnung	SoSe 2015	WS 2015/16	SoSe 2016	WS 2016/17	SoSe 2017	WS 2017/18
Deutsch als Zweitsprache/ Deutsch als Fremdsprache	8   1*	2   -	5   5*	5   -	4   1*	10   -
Erziehungswissenschaft	33   12*	15   5*	34   9*	19   10*	47   18*	15   3*
Gesundheitspädagogik	13   5*	6   1*	23   5*	6   2*	22   5*	5   -
Medien in der Bildung	5   -	6   1*	5   -	4   -	12   3*	-   -
Bildungspsychologie	12   5*	1   -	4   2*	2   2*	8   4*	2   1*

## Absolvent/-innenzahlen

	Lehramt (inkl. Europalehramt R/GHWR)								
*davon mit Auszeichnung	WS 20010/11	SoSe 2011	WS 2011/11	SoSe 2012	WS 2012/13	SoSe 2013	WS 2013/14	SoSe 2014	WS 2014/15
Lehramt Realschule	98   22*	92   16*	78   12*	87   19*	71   11*	132   27*	91   15*	113   15*	75   10*
Lehramt Grund-/Haupt-/Werkrealschule	204   14*	195   22*	175   13*	179   21*	199   29*	222   20*	206   21*	184   23*	103   10*

	Bachelorstudiengänge								
*davon mit Auszeichnung	WS 20010/11	SoSe 2011	WS 2011/11	SoSe 2012	WS 2012/13	SoSe 2013	WS 2013/14	SoSe 2014	WS 2014/15
Erziehung Et Bildung	10   1*	57   7*	14   3*	78   8*	17   2*	39   8*	20   1*	57   9*	20   1*
Gesundheitspädagogik	2   -	23   -	2   -	55   21*	1   -	43   12*	3   -	52   4*	3   -
Pädagogik der frühen Kindheit	6   -	38   10*	12   2*	5   -	2   -	Studiengang- ende auslaufender Kooperationsstudiengang mit der Evangelischen Hochschule Freiburg			
Frühe Bildung	Nachfolgestudiengang der PH Freiburg des ehemaligen Kooperationsstudiengangs Studiengangstart				29   3*		6   1*	15   5*	21   2*
Deutsch als Zweitsprache/ Deutsch als Fremdsprache	Studiengangstart						7   2*	-   -	6   1*

	Masterstudiengänge								
*davon mit Auszeichnung	SoSe 2009	SoSe 2010	SoSe 2011	SoSe 2012	WS 2012/13	SoSe 2013	WS 2013/14	SoSe 2014	WS 2014/15
E-LINGO – Didaktik des frühen Fremdsprachenlernens	12   7*	20   11*	19   10*	12   7*	Abschluss nur im SoSe	13   5*	4   1*	Studiengang- ende	
Deutsch als Zweitsprache/ Deutsch als Fremdsprache	Studiengangstart		1   -	8   1*	5   -	2   -	-   -	3   -	6   2*
Erziehungswissenschaft	Studiengangstart			12   5*	17   7	6   -	14   7*	33   11*	19   10*
Gesundheitspädagogik	Studiengangstart			8   7	1   1	3   1*	6   3*	14   6*	3   2*
Medien in der Bildung	Studiengangstart					7   2*	-   -	5   -	4   1*
Bildungspsychologie	Studiengangstart							5   1*	-   -

## Zertifikate

Hochschulzertifikat	Diagnostik & Intervention bei Lern-, Verhaltens- und Entwicklungsschwierigkeiten	Journalistische Bildung	Radio und Medienbildung	Ganztagspädagogik	Empirische Forschungsmethoden und Evaluation	Außerschulische Kunstpädagogik
		seit 2008	seit 2009	seit 2008	seit 2008	seit 2010
	Grundsätzlich nur offen für Studierende der PH	Grundsätzlich nur offen für Studierende der PH	Grundsätzlich nur offen für Studierende der PH	In Kooperation mit der Universität Freiburg; offen für Studierende der PH und der Uni		In Kooperation mit der Kunstschule Offenburg und den Städtischen Museen Freiburg; offen für Studierende des Faches Kunst an der PH und für externe ehem. Kunststudierende
<b>2023*</b>	11		9		2	1
<b>2022</b>	10		13		-	1
<b>2021</b>	4		10		3	2
<b>2020</b>	3		4		1	4
<b>2019</b>	6		9		5	2
<b>2018</b>	5		bis Ende 2017		11	1
<b>2017</b>	12	1	11	1	4	4
<b>2016</b>	10	-	8	2	3	2
<b>2015</b>	6	1	14	7	3	3
<b>2014</b>	16	-	15	7	7	5
<b>2013</b>	7	-	19	1	4	3
<b>2012</b>	12	1	17	3	2	3
<b>2011</b>	23	1	19	10	7	-
<b>2010</b>	16	1	30	4	-	-
<b>2009</b>	9	2	19	21	-	
<b>2008</b>	22	-	-	15	-	
<b>2007</b>	14					

\*Stand Oktober 2023

## Zertifikate

Hochschulzertifikat	Schreibberater/in	Deutsch als Zweitsprache	Pädagogischer Umgang mit Heterogenität in Schule und Unterricht	Fachkraft für Sprache und Kommunikation
	seit 2010	seit 2016	seit 2016	seit 2021
	Fernstudiengang	Offen für Studierende der PH und für externe Interessierte Das Zertifikat ist in die „Liste der einschlägig anerkannten Zertifikate“ des BAMF aufgenommen.	Offen für Studierende der PH und für externe Interessierte	
<b>2023*</b>	16	36	2	46
<b>2022</b>	16	35	1	46
<b>2021</b>	12	43	1	-
<b>2020</b>	10	33	4	
<b>2019</b>	16	23	3	
<b>2018</b>	26	30	5	
<b>2017</b>	19	26	-	
<b>2016</b>	19	-	-	
<b>2015</b>	26			
<b>2014</b>	19			
<b>2013</b>	7			
<b>2012</b>	13			
<b>2011</b>	9			
<b>2010</b>	18			

\*Stand Oktober 2023



## Studierenden- und Dozent/-innenmobilität

### Gesamtzahlen der Outgoings und Incomings

\*Stand September 2023

\*\* Studierende der PH Freiburg

\*\*\* Ausländische Studierende  
(befristet, ohne Abschluss,  
Erasmus, BW-Stip, andere Programme)

<sup>c</sup> coronabedingter Rückgang

Jahr	16/17	17/18	18/19	19/20	20/21	21/22	22/23*
Outgoings**	181	154	161	177	125	168	228
Incomings***	79	60	78	108 <sup>c</sup>	51 <sup>c</sup>	86 <sup>c</sup>	136

### Ausländische Studierende

(Grundständig Studierende mit Abschluss)

Jahr	16/17	17/18	18/19	19/20	20/21	21/22	22/23*
weiblich		136	153	148	162	112	133
männlich		24	39	35	38	27	33
Gesamt	142	160	192	183	200	139	166

### Dozent/-innenmobilität

<sup>c</sup> coronabedingter Rückgang

Jahr	16/17	17/18	18/19	19/20	20/21	21/22	22/23*
Outgoing Teaching Staff	13	13	12	3 <sup>c</sup>	1 <sup>c</sup>	2 <sup>c</sup>	27
Incoming Teaching Staff	15	10	13	3	7	11	23

### Mittel Internationale Programme

Jahr	16/17	17/18	18/19	19/20	20/21	21/22	22/23*
Erasmus (EU)	181.211 €	184.504 €	258.804 €	223.500 €	262.100 €	281.478 €	483.249 €
Baden-Württemberg-Stipendium	42.829 €	45.822 €	60.280 €	65.851 €	66.027 €	41.607 €	66.378 €
DAAD (Promos/Stibet)	22.000 €	23.000 €	42.770 €	31.297 €	40.400 €	49.130 €	30.925 €
Deutschfranzösische Hochschule (DFH)	46.965 €	23.340 €	47.900 €	46.100 €	46.500 €	42.875 €	41.600 €
LIVE CHILE - Lehrerbildung International durch virtuell gestützte Exchange-Formate (BWSplus-Projekt)							40.327,87 €
LINT - Lehramt International (DAAD-Projekt)							125.152,49 €

## Studierenden- und Dozent/-innenmobilität

### Gesamtzahlen der Outgoings und Incomings

\*\* Studierende der PH Freiburg

\*\*\* Ausländische Studierende  
(befristet, ohne Abschluss)

Jahr	08/09	09/10	10/11	11/12	12/13	13/14	14/15
Outgoings**	235	267	298	305	314	308	295
Incomings***	84	94	46	55	57	63	84

### Ausländische Studierende

(mit Abschluss)

Jahr	08/09	09/10	10/11	11/12	12/13	13/14	14/15
Gesamt	167	113	101	129	127	103	134

### Dozent/-innenmobilität

Jahr	08/09	09/10	10/11	11/12	12/13	13/14	14/15
Outgoing Teaching Staff	10	19	21	16	17	18	15
Incoming Teaching Staff	33	19	24	18	20	19	35

### Mittel Internationale Programme

Jahr	08/09	09/10	10/11	11/12	12/13	13/14	14/15
Erasmus (EU)	134.110 €	110.655 €	118.832 €	122.520 €	130.952 €	143.022 €	185.899 €
Baden-Württemberg-Stipendium	78.200 €	39.223 €	64.160 €	64.160 €	49.971 €	48.473 €	46.893 €
DAAD	17.500 €	18.040 €	18.000 €	18.000 €	20.000 €	20.900 €	35.400 €
Deutschfranzösische Hochschule (DFH)	-	41.880 €	23.520 €	27.180 €	19.810 €	36.550 €	29.435 €

## Internationales

### Nationale und Internationale Programme für Studierende und Lehrende

Stand: Juli 2023

**Erasmus:** Zuschüsse für Studierende, Dozent/-innen und sonstige Hochschulbeschäftigte für Lehr- und Lernaufenthalte an Partnerhochschulen in Europa aus EU/DAAD-Mitteln  
Laufzeit: 01.06.2021 - 31.10.2023

**Baden-Württemberg-Stipendium:** Stipendien für deutsche und ausländische Studierende zum Zweck des Auslandsstudiums  
Laufzeit: 01.08.2022 - 31.05.2023

**DAAD – Stibet-Stipendien:** Stipendien für ausländische Studierende der Hochschule

**DAAD – Promos:** Zuschüsse für Studierende zum Zweck des Auslandsstudiums/-praktikums außerhalb des Erasmus-Raumes

**MWK Internationale wissenschaftliche Zusammenarbeit:** Mittel zur Unterstützung von Maßnahmen, die internationale Kooperationen der Hochschule fördern

**DFH – Infrastrukturmittel:** Förderung der Durchführung binationaler und trinationaler deutsch-französischer Studiengänge durch die Deutsch-Französische Hochschule  
Laufzeit: 01.09.2022-31.08.2023

Mobilitätsprogramm	Finanzielle Ausstattung	Mobilität Outgoing	Mobilität Incoming
Erasmus Projekt 2021 und 2022 (Studium)	435.000 €	144	25
Erasmus Projekt 2021 (Praktika)	48.249 €	31	-
Erasmus Projekt 2021 (Lehrmobilität)	12.400 €	7	7
Erasmus Projekt 2021, 21 (Fortbildung Personal)	20.400 €	13	3
DFH Primar (Mobilitätsbeihilfen)	35.600 €	16	17
DFH Sekundar 1 (Mobilitätsbeihilfen)	6000 €	2	10
Baden-Württemberg-Stipendium 2022/23	55.178 €	9	7
Baden-Württemberg-Stipendium 2022/23 REK	11.200 €	-	2
Studierende weltweite Programme	-	43	23
DAAD Stibet-Stipendium	7.050 €	-	5
DAAD Preis	1.000 €	-	1
DAAD Promos-Stipendium	22.875 €	18	-
DAAD L!NT-Stipendien 2022/23	43.160 €	5	-
BWSplus Stipendium Studierendenmobilität	20.850 €	2	2
BWSplus Stipendium Dozierendenmobilität	4.800 €	-	2
Personalmobilitäten andere Programme	-	7	11
Weitere Mobilitäten (BaföG, SEMP)	-	7	-
Studierende in Kurzzeitprogrammen	-	45	59
<b>Förderung Studierende insgesamt</b>	<b>686.162 €</b>	<b>288*</b>	<b>136</b>
<b>Förderung Personal insgesamt</b>	<b>37.600 €</b>	<b>27</b>	<b>23</b>

\*Die Zahl stimmt nicht mit der Summe aller angegebenen Mobilitäten überein, da in manchen Fällen sowohl die Quelle der Förderung als auch die Mobilität genannt wird. Ein/e Student/-in kann daher z. B. sowohl unter „Studierende weltweit“ als auch unter Promos auftauchen, wird aber nur einfach gezählt.

## Internationales

### Nationale und Internationale Programme für Studierende und Lehrende

Stand: Juli 2023

Overhead-Mittel	Finanzielle Ausstattung
Haushaltsmittel Akademisches Auslandsamt 2021	20.000 €
Haushaltsmittel Integrierte Studiengänge	6.000 €
Erasmus Overhead Projekt 2021 und 2022	80.790 €
DFH Infrastrukturmittel + Kommunikationspauschale	17.500 €
DFH Sondermittel (Sprachförderung/Digitalisierungspauschale)	5.500 €
DAAD LINT Overhead	94.216 €
BWS Overhead Mittel	2.208 €
BWS Overhead Mittel REK	-
BWSplus Mittel	24.966 €
Rektoratsfonds Internationales	6.000 €
MWK Internationalisierungsmittel	13.368 €
<b>Summe</b>	<b>270.549 €</b>

## Internationales

### Übersicht über die Kooperationen mit Partnerhochschulen

\* neue Partnerschaft  
2022/2023

#### Ausländische Partnerhochschulen der Pädagogischen Hochschule Freiburg

#### Europa

Belgien	<b>Mons:</b> Haute Ecole Provinciale de Hainaut-Condorcet
Dänemark	<b>Aarhus:</b> VIA University College
	<b>Haderslev, Esbjerg, Kolding u. a.:</b> University College of South Denmark
	<b>Kopenhagen:</b> University College UCC
Estland	<b>Tartu:</b> University of Tartu/Tartu Ülikool
Finnland	<b>Joensuu:</b> University of Eastern Finland (Itä-Suomen Yliopisto)
	<b>Oulu:</b> University of Oulu (Oulun yliopisto)
Frankreich	<b>Amiens:</b> Université de Picardie Jules Verne
	<b>Arras:</b> Université d'Artois
	<b>Besançon:</b> Université de Franche-Comté
	<b>Bordeaux:</b> Sciences Po Bordeaux
	<b>Cergy-Pontoise:</b> Université de Cergy-Pontoise (UCP)
	<b>Créteil:</b> Université Paris-Est Créteil
	<b>Grenoble:</b> Université Grenoble Alpes
	<b>Lille:</b> INSPE Lille Nord de France
	<b>Limoges:</b> Université de Limoges
	<b>Mulhouse:</b> Université de Haute-Alsace
	<b>Nizza:</b> Université de Nice U.F.R. L.A.S.H. et Espaces et Cultures
	<b>Rennes:</b> Université Rennes 2

	<b>Saint-Denis (La Réunion):</b> Université de la Réunion
	<b>Strasbourg:</b> Université de Strasbourg/INSPE
	<b>Toulouse:</b> Université Toulouse II le Mirail
Griechenland	<b>Kreta:</b> University of Crete
	<b>Thessaloniki:</b> Aristotle University
Irland (Republik)	<b>Dublin:</b> Dublin Business School
	<b>Maynooth:</b> National University of Ireland Maynooth
	<b>Tralee:</b> Institute of Technology Tralee
Island	<b>Reykjavik:</b> University of Iceland
Italien	<b>Bari:</b> Università degli Studi di Bari
	<b>Bologna:</b> Università di Bologna
	<b>Campobasso:</b> Conservatorio di Musica „Lorenzo Perosi“
	<b>Catania:</b> Università di Catania
	<b>Palermo:</b> Università degli Studi di Palermo
	<b>Palermo:</b> Conservatorio „Vicenzo Bellini“ Palermo
	<b>Udine:</b> Università degli Studi di Udine
	<b>Verona:</b> Università degli Studi di Verona
Kroatien	<b>Zagreb:</b> University of Zagreb
Lettland	<b>Riga:</b> University of Latvia
Litauen	<b>Siauliai:</b> Siauliai University
Luxemburg	<b>Esch-sur-Alzette:</b> Université de Luxembourg

## Internationales

### Übersicht über die Kooperationen mit Partnerhochschulen

\* neue Partnerschaft  
2022/2023

Niederlande	<b>Nijmegen:</b> HAN University (Hogeschool van Arnhem)
	<b>Utrecht:</b> HU University of Applied Sciences Utrecht
	<b>Utrecht:</b> Marnix Academie
	<b>*Zwolle:</b> Christian University of Applied Sciences
Norwegen	<b>*Bergen:</b> Western Norway University of Applied Sciences
	<b>Bodø:</b> Nord University
	<b>Elverum, Hamar etc.:</b> Inland Norway University of Applied Sciences (INN University)
	<b>Kristiansand, Grimstad:</b> University of Agder
	<b>Oslo:</b> Metropolitan University (Oslo MET)
	<b>Tromsø:</b> UiT The Arctic University of Norway
	<b>Trondheim:</b> Norwegian University of Science and Technology (NTNU)
Österreich	<b>*Burgenland:</b> Stifung Private Pädagogische Hochschule
	<b>*Feldkirch:</b> Pädagogische Hochschule Voralberg
	<b>Graz:</b> Pädagogische Hochschule Steiermark
	<b>Klagenfurt:</b> Alpen-Adria-Universität Klagenfurt
	<b>Krems:</b> Kirchliche Pädagogische Hochschule Wien/Krems, Campus Krems-Mitterau
	<b>Linz:</b> Private Pädagogische Hochschule der Diözese Linz
	<b>Linz:</b> Pädagogische Hochschule Oberösterreich
	<b>Stams/Innsbruck:</b> Kirchliche Pädagogische Hochschule – Edith Stein
	<b>*Wien:</b> Pädagogische Hochschule Wien
	<b>Wien:</b> Universität Wien

Polen	<b>Breslau:</b> Uniwersytet Wrocławski	
	<b>*Katowice:</b> University of Silesia	
	<b>*Koszalin:</b> State University of Applied Sciences	
	<b>Krakau:</b> Uniwersytet Pedagogiczny	
Portugal	<b>Bragança:</b> Instituto Politécnico de Bragança	
	<b>Coimbra:</b> University of Coimbra	
	<b>Lissabon:</b> Instituto Politécnico de Lisboa	
	<b>Lissabon:</b> Universidade Nova de Lisboa	
Schweden	<b>Gävle:</b> Högskolan i Gävle	
	<b>Halmstad:</b> Halmstad University	
	<b>Linköping:</b> Linköpings Universitet	
	<b>Malmö:</b> Malmö University	
	<b>Uppsala:</b> Uppsala Universitet	
Schweiz	<b>Fribourg:</b> University of Teacher Education Fribourg	
	SWISS European Mobility Programme (SEMP)	<b>Genf:</b> Université de Genève
		<b>Lausanne:</b> Haute Ecole pédagogique du canton de Vaud
		<b>*Lugano:</b> University of Applied Sciences and Arts of Southern Switzerland (SUPSI)
		<b>Zürich:</b> Pädagogische Hochschule Zürich
		<b>Windisch:</b> PH Fachhochschule Nordwestschweiz
Slowakei	<b>Nitra:</b> Univerzita Konstantina Filozofa v Nitre	

## Internationales

### Übersicht über die Kooperationen mit Partnerhochschulen

\* neue Partnerschaft  
2022/2023

Spanien	<b>Barcelona:</b> Universidad de Barcelona (Teacher Training und Social Work)
	<b>Barcelona:</b> Universidad Autònoma de Barcelona
	<b>Cádiz:</b> Universidad de Cádiz
	<b>Granada:</b> Universidad de Granada
	<b>Madrid:</b> Universidad Complutense de Madrid
	<b>Mondragon:</b> Mondragon Unibertsitatea
	<b>Oviedo:</b> Universidad de Oviedo
	<b>Salamanca:</b> Universidad de Salamanca
	<b>Valencia:</b> Universidad de València
	<b>Zaragoza:</b> Universidad de Zaragoza
Tschechische Republik	<b>Budějovice:</b> University of South Bohemia
	<b>Liberec:</b> Technická Univerzita v Liberci
	<b>Ostrava:</b> University of Ostrava
	<b>Prag:</b> Charles University
Türkei	<b>Eskeshir:</b> Anadolu Üniversitesi
	<b>Istanbul:</b> Marmara University Goztepe Campus
United Kingdom	<b>Plymouth:</b> Plymouth University
	<b>Sheffield:</b> Sheffield Hallam University (Division of Education and Humanities)

Ungarn	<b>*Eszterházy:</b> Eszterházy Károly Catholic University
	<b>Debrecen:</b> University of Debrecen
	<b>*Nyíregyháza:</b> University of Nyíregyháza
	<b>Pecs:</b> University of Pécs
	<b>Szeged:</b> Szegedi Tudományegyetem University of Szeged
Zypern	<b>Nicosia:</b> University of Cyprus

## Internationales

### Außereuropäisches Ausland

\* neue Partnerschaft  
2022/2023

Afghanistan	<b>Kabul:</b> Gawharshad Institute of Higher Education
Australien	<b>Sydney:</b> Australian Catholic University
Brasilien	<b>Sergipe:</b> Universidad Federal de Sergipe
Chile	<b>Concepción:</b> Universidad de Concepción
	<b>*Santiago de Chile:</b> Universidad Talca – LBI Santiago de Chile
China	<b>Nanjing:</b> Pädagogische Universität Nanjing
Iran	<b>Isfahan:</b> University of Isfahan
Japan	<b>Aichi:</b> University of Education
Jordanien	<b>Amman:</b> German Jordanian University
Kanada	<b>Halifax:</b> St. Mary's University
	<b>North Bay:</b> Nipissing University
	<b>Québec (Ville):</b> Université Laval
	<b>Sherbrooke:</b> Bishop's University
	<b>Toronto:</b> York University
	<b>Trois Rivières:</b> Université du Québec à Trois Rivières
	<b>Vancouver:</b> University of British Columbia
Kolumbien	<b>Medellín:</b> Universidad de Antioquia
Namibia	<b>Windhoek:</b> UNAM University of Namibia
Nigeria	<b>*Ile Ife:</b> Obafemi Awolowo University

Russische Föderation – ausgesetzt –	<b>Belgorod:</b> Belgorod National Research University
	<b>Grozny:</b> Staatliche Pädagogische Universität
	<b>St. Petersburg:</b> Staatliche Pädagogische Universität
	<b>Woronesch:</b> Staatliche Pädagogische Universität
Südafrika	<b>Johannesburg:</b> University of Johannesburg
Taiwan	<b>Taipei:</b> National Taipei University of Education
Tansania	<b>Mwanza:</b> St. Augustine University of Tanzania
USA	<b>Berks:</b> Penn State University
	<b>Cambridge, Massachusetts:</b> Lesley University
	<b>DeLand, Florida:</b> Stetson University
	<b>Iowa City, Iowa:</b> University of Iowa
	<b>Kalifornien:</b> California State Program
	<b>Kalifornien:</b> Cal Poly Pomona
	<b>Oregon:</b> Oregon State Program
<b>*UW–Madison:</b> Madison	
	<b>Vermillion:</b> University of South Dakota



## Personal

### Personal gesamt

\*Stand 30.06.2022

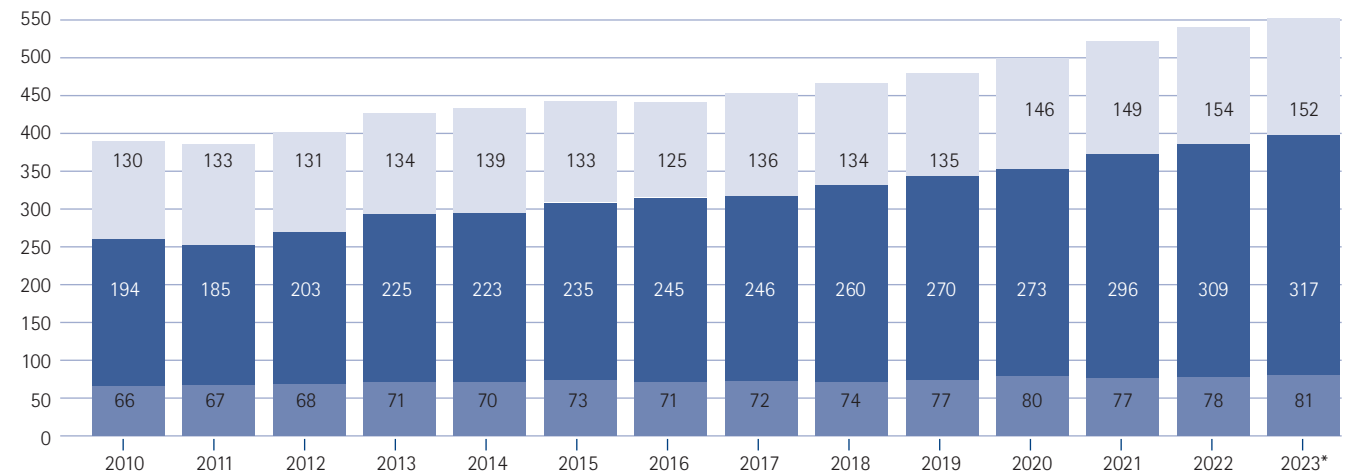
### Hochschulpersonal

	2016	2017	2018	2019	2020	2021	2022	2023*
<b>Personal gesamt</b>	441	454	468	482	499	522	541	550
davon weiblich	271	285	296	304	316	339	346	354
<b>Hochschulpersonal</b>								
Professuren / Dozenten gesamt	71	72	74	77	80	77	78	81
Professuren	63	63	62	61	61	65	70	67
Professurvertretung	2	2	3	6	7	3	1	5
Juniorprofessur	6	7	9	10	12	9	7	9
Gastprofessur	0	0	0	0	0	0	0	0
Hochschuldozent	0	0	0	0	0	0	0	0
<b>Akademischer Mittelbau</b>	245	246	260	270	273	296	309	317
<b>Nichtwissenschaftliches Personal gesamt</b>	125	136	134	135	146	149	154	152
Verwaltungspersonal	94	103	101	99	108	112	117	118
davon Bibliothek	22	19	20	20	22	23	22	21
Technisches Personal	27	30	30	31	33	33	33	29
davon ZIK	12	13	13	14	15	15	15	14
Auszubildende	4	3	3	5	5	4	6	5

### Entwicklung des Personalstandes

\*Stand 30.06.2023

- Zentrales Verwaltungspersonal, Zentrale Einrichtungen, Fakultätsverwaltung, Auszubildende
- Akademische Mitarbeiter/-innen, Abordnungen
- Professuren, Professurvertretung, Gastprofessur, Juniorprofessur, Hochschuldozent/in



## Personal

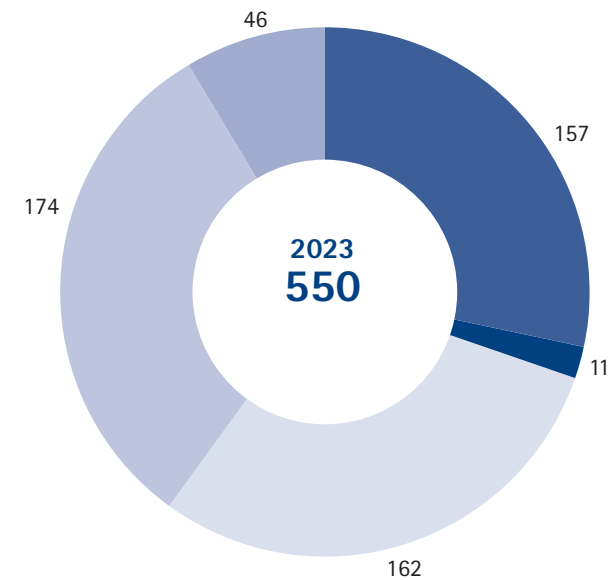
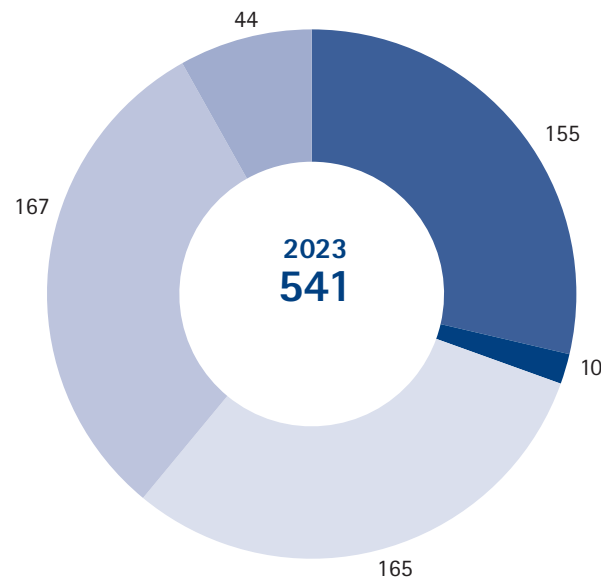
### Beschäftigungsarten

\*Stand 30.06.2023

Beschäftigungsarten	2015	2016	2017	2018	2019	2020	2021	2022	2023*
Befristet Beschäftigte Wissenschaftlicher Bereich	109	121	110	112	123	131	139	141	147
Unbefristet Beschäftigte Wissenschaftlicher Bereich	57	55	53	55	57	51	58	57	60
Abordnungen	30	29	36	41	34	32	36	44	46
Beamte/-innen Wissenschaftlicher Bereich	109	105	110	117	123	126	130	137	136
Beamte/-innen auf Zeit Wissenschaftlicher Bereich	3	6	7	9	10	13	10	8	9
<b>Summe Wissenschaftlicher Bereich</b>	<b>308</b>	<b>316</b>	<b>316</b>	<b>334</b>	<b>347</b>	<b>353</b>	<b>373</b>	<b>387</b>	<b>398</b>
Befristet Nichtwissenschaftliche Beschäftigte	29	22	29	19	19	26	28	26	27
Unbefristet Nichtwissenschaftliche Beschäftigte	85	86	89	98	98	102	102	108	102
Beamte/-innen Nichtwissenschaftlicher Bereich	17	15	17	15	16	16	17	18	21
Beamte/-innen auf Zeit Nichtwissenschaftlicher Bereich	2	2	2	2	2	2	2	2	2
<b>Summe Nichtwissenschaftlicher Bereich</b>	<b>133</b>	<b>125</b>	<b>137</b>	<b>134</b>	<b>135</b>	<b>146</b>	<b>149</b>	<b>154</b>	<b>152</b>

### Beschäftigtenstatus der Mitarbeiter/-innen

- Unbefristet Beschäftigte
- Befristet Beschäftigte
- Abordnungen
- Beamte/-innen unbefristet
- Beamte/-innen auf Zeit

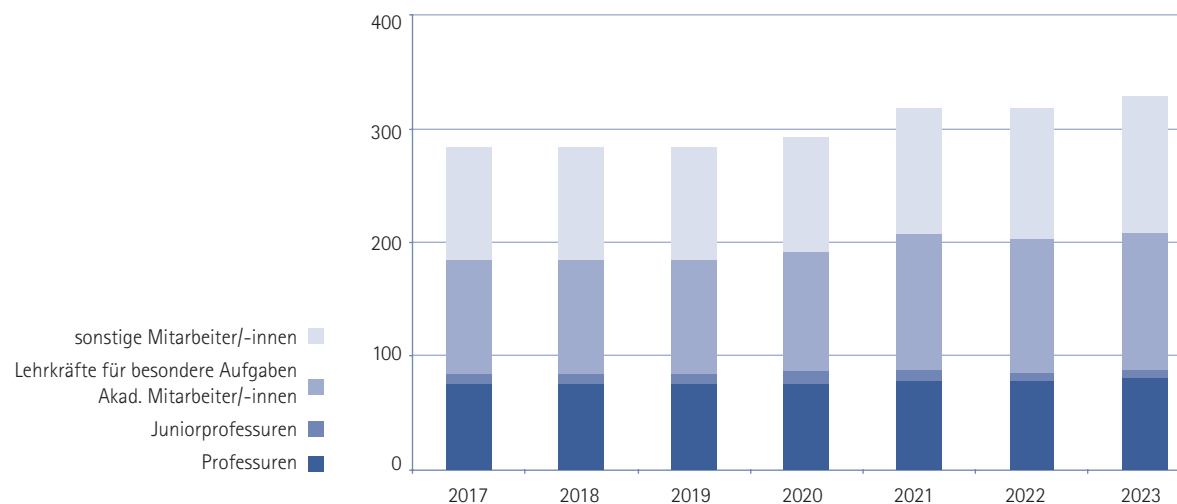


## Personal

### Entwicklung der Personalstellen 2017 bis 2023

\* laut Stellenplan, ohne Stellenzuweisungen aus Zentralkapiteln

	2017*	2018*	2019*	2020*	2021*	2022*	2023*
Professuren	76	76	76	76	78	78	80
Juniorprofessuren	8	8	8	11	10	8	7
Akad. Mitarbeiter/-innen Lehrkräfte für besondere Aufgaben	100	100	100	104	119	117,5	120,5
sonstige Mitarbeiter/-innen	100	100	100	101,5	111	114,5	119
<b>zusammen</b>	<b>284</b>	<b>284</b>	<b>284</b>	<b>292,5</b>	<b>318</b>	<b>318</b>	<b>326,5</b>
nachrichtlich: Abordnungen (mit Teilzeit)	39	42	33	32	38	43	46



# Personal

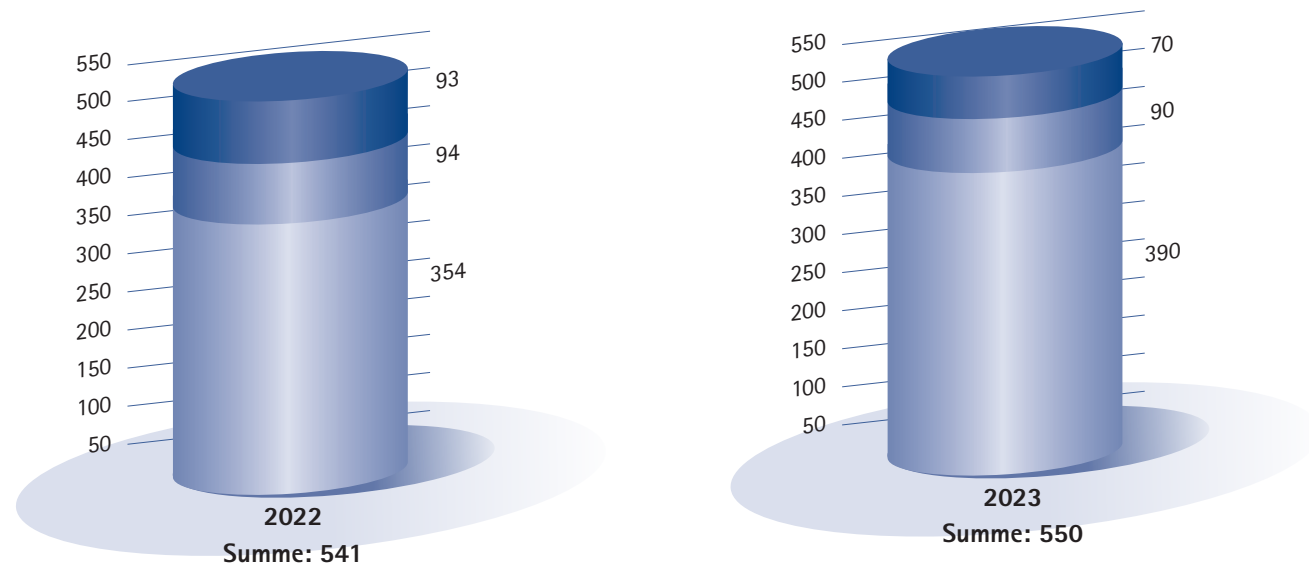
## Finanzierungsarten

Finanzierungsarten	2013	2014		2015		2016		2017	2018	2019	2020	2021	2022	2023*	
Ausschlüsselung männlich   weiblich		m	w	m	w	m	w								
Wissenschaftliches Personal aus Qualitätssicherungsmittel		6	13	Finanzierung ab 2015 aus Normalhaushalt											
davon unbefristet/befristet beschäftigt		6/0	8/5												
Gesamt	21	19				9	8	5	17	14	0	0			
Wissenschaftliches Personal aus Drittmitteln	45	15	27	8	32	11	36	67	67	67	72	76	87	84	
Nichtstellegebundenes Wissenschaftliches Personal	18	3	21	13	33	9	31	48	63	76	71	73	81	58	
Wissenschaftliches Personal aus Stellenplan	212	208		222		229		192	196	199	193	210	219	256	
Nichtwissenschaftliches Personal aus Qualitätssicherungsmittel	5	1	8	0	0	0	0	1	0	0	0	0	0	0	
Nichtwissenschaftliches Personal aus Drittmitteln	1	0	2	1	1	0	0	7	3	5	8	7	6	6	
Nichtstellegebundenes Nichtwissenschaftliches Personal	5	1	4	5	10	2	5	8	11	13	19	17	13	12	
Nichtwissenschaftliches Personal aus Stellenplan	123	123		116		118		120	120	117	119	125	135	134	

\*Stand 30.06.2023

## Finanzierung der Mitarbeiter/-innen

Qualitätssicherungsmittel	0
Drittmittelprojekte	90
Haushaltsfinanzmittel	70
Stellenplan	390



## Personal

### Berufungsbilanz

\*Stand August 2023



Berufungsbilanz	2013	2014	2015	2016	2017	2018	2019	2020	2021	2022	2023*
Ruferteilung durch PH Freiburg	2	9	6	8	9	6	5	6	8	12	10
<i>Rufannahme</i>	1	7	3	8	2	3	3	6	5	7	5
<i>Rufablehnung</i>	3	2	3	1	-	2	3	-	3	5	4
Außenrufe	6	6	2	5	2	1	2	4	2	3	4
<i>Rufannahme an anderen Hochschulen</i>	2	3	1	4	2	-	2	3	2	2	4
<i>Ablehnung eines Rufs an einer anderen Hochschule</i>	4	3	1	1	-	1	-	1	-	1	-

## Gleichstellung

### Professuren

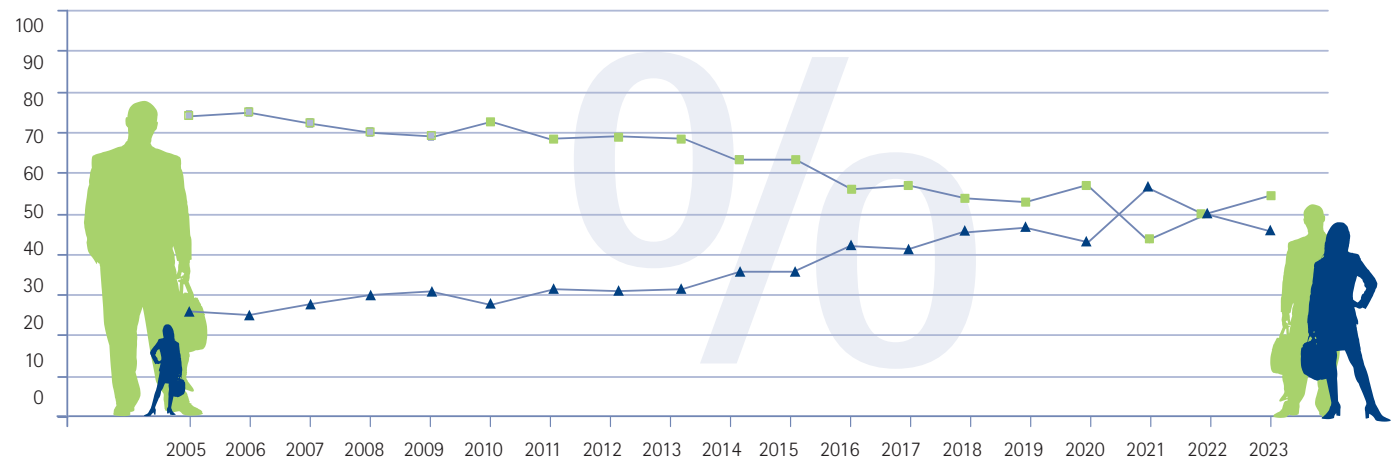
Entwicklung über die  
letzten acht Jahre  
Stand 30.06.2023

	WS 19/20			WS 20/21			WS 21/22			WS 22/23		
	Gesamt	w	m	Gesamt	w	m	Gesamt	w	m	Gesamt	w	m
Fakultät I	22	9	13	20	10	10	22	9	9	21	10	11
Fakultät II	24	11	13	30	16	14	32	15	14	24	11	13
Fakultät III	18	7	11	20	12	8	14	7	8	22	10	12
<b>Gesamt</b>	<b>64</b>	<b>27</b> 42 %	<b>37</b> 58 %	<b>70</b>	<b>38</b> 54 %	<b>32</b> 46 %	<b>68</b>	<b>31</b> 50 %	<b>31</b> 50 %	<b>67</b>	<b>31</b> 46 %	<b>36</b> 54 %

	WS 15/16			WS 16/17			WS 17/18			WS 18/19		
	Gesamt	w	m	Gesamt	w	m	Gesamt	w	m	Gesamt	w	m
Fakultät I	21	10	11	20	9	11	20	9	11	18	8	10
Fakultät II	25	11	14	25	11	14	22	12	10	22	12	10
Fakultät III	20	7	13	19	6	13	17	6	11	20	8	12
<b>Gesamt</b>	<b>66</b>	<b>28</b> 42 %	<b>38</b> 58 %	<b>64</b>	<b>26</b> 41 %	<b>38</b> 59 %	<b>59</b>	<b>27</b> 46 %	<b>32</b> 54 %	<b>60</b>	<b>28</b> 47 %	<b>32</b> 53 %

Professuren nach Geschlecht  
(in Prozent)

- ▲ Frauen
- Männer



## Gleichstellung

### Juniorprofessuren

Anzahl der  
W1-Juniorprofessuren

Stand: 30.06.2023

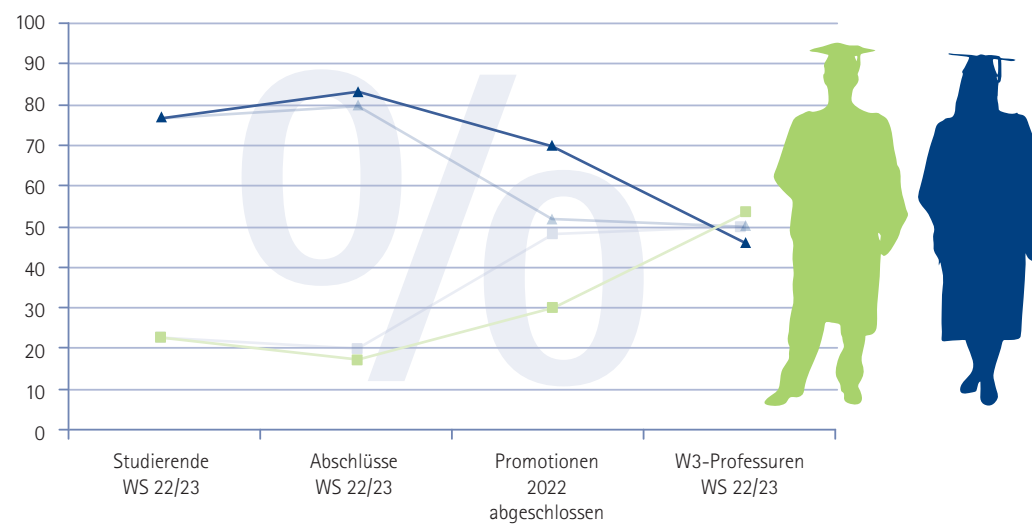
	Gesamt	weiblich	männlich
WS 22/23	5	4	1
WS 21/22	8	6	2
WS 20/21	9	7	2
WS 19/20	9	7	2
WS 18/19	9	7	2

	Gesamt	weiblich	männlich
WS 17/18	9	7	2
WS 16/17	7	5	2
WS 15/16	5	3	2
WS 14/15	3	2	1
WS 13/14	3	2	1

Frauen- und Männeranteile  
an den **wissenschaftlichen  
Qualifikationsebenen** (in Prozent)

Stand: 30.06.2023

- ▲ Frauen
- Männer
- Vorjahr



## Gleichstellung

### Führungsgremien 2023

Besetzung der Führungsgremien

Stand: 30.06.2023



Gremium / Institution	Beschäftigungsstatus / Geschlecht								
	Gesamt			Professor/-innen		Mittelbau / Sonstige		Studierende	
	w + m	w	m	w	m	w	m	w	m
Rektorat	5	1	4	1	3	-	1	-	-
interne Mitglieder im Hochschulrat	4	2	2	-	1	1	1	1	-
Senat	34	15	19	10	13	3	4	2	2
Dekanatsleitung	3	-	3	-	3	-	-	-	-
Pro-/Studien-dekane	6	3	3	3	3	-	-	-	-
Fakultätsräte	51	27	24	15	18	7	3	5	3
Institutsleitungen	16	9	7	9	7	-	-	-	-
<b>Gesamt</b>	<b>119</b>	<b>57</b> 48 %	<b>62</b> 52 %	<b>38</b> 44 %	<b>48</b> 56 %	<b>11</b> 55 %	<b>9</b> 45 %	<b>8</b> 62 %	<b>5</b> 38 %

### Führungsgremien 2022

Besetzung der Führungsgremien

Stand: 30.06.2022

Rektorat	4	-	4	-	3	-	1	-	-
interne Mitglieder im Hochschulrat	4	2	2	-	1	1	1	1	-
Senat	35	16	19	8	14	5	3	3	2
Dekanatsleitung	3	-	3	-	3	-	-	-	-
Pro-/Studien-dekane	6	3	3	3	3	-	-	-	-
Fakultätsräte	52	27	25	15	18	7	3	5	4
Institutsleitungen	16	7	9	7	9	-	-	-	-
<b>Gesamt</b>	<b>120</b>	<b>55</b> 46 %	<b>65</b> 54 %	<b>33</b> 39 %	<b>51</b> 61 %	<b>13</b> 62 %	<b>8</b> 38 %	<b>9</b> 60 %	<b>6</b> 40 %



## Gleichstellung

### Akademische Mitarbeiter/-innen

Anzahl der Beschäftigten und Angestellten

Stand: 30.06.2023

2023

Gesamt	w	m
--------	---	---

#### Fakultäten gesamt

Vollzeit	befristet	39	29	10
	unbefristet	47	26	21
Teilzeit	befristet	184	136	48
	unbefristet	42	29	13

#### Zentrale Einrichtungen

Vollzeit	befristet	2	1	1
	unbefristet	24	9	15
Teilzeit	befristet	16	13	3
	unbefristet	18	10	8

insgesamt	372	253 68 %	119 32 %
-----------	-----	-------------	-------------

2022

Gesamt	w	m
--------	---	---

Vollzeit	befristet	8	3	5
	unbefristet	4	2	2
Teilzeit	befristet	112	89	23
	unbefristet	16	9	7

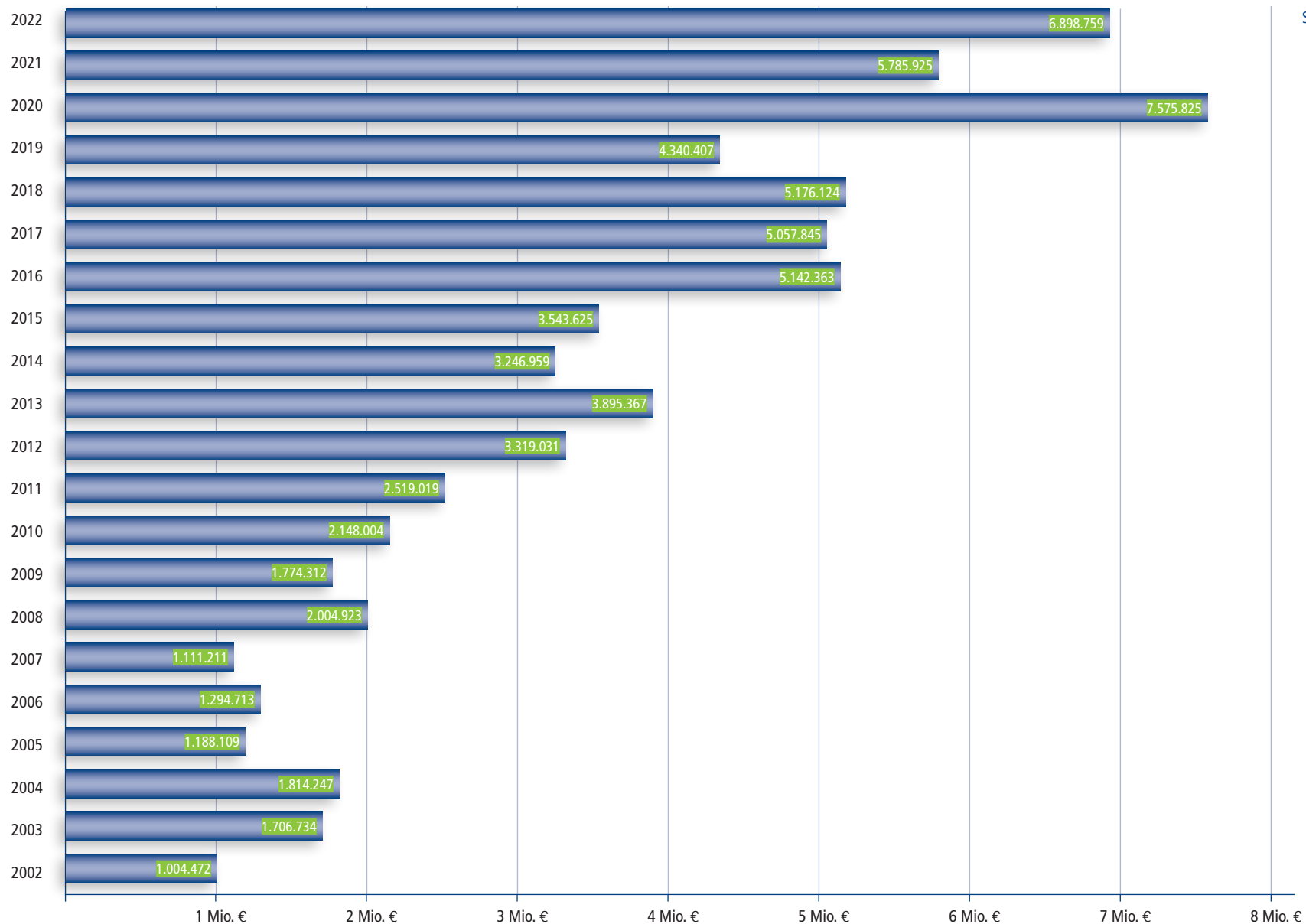
Vollzeit	befristet	8	3	5
	unbefristet	4	2	2
Teilzeit	befristet	112	89	23
	unbefristet	16	9	7

insgesamt	208	140 67 %	68 33 %
-----------	-----	-------------	------------



# Finanzen

## Entwicklung der Drittmittel Drittmittel (IST-Ausgaben)



Stand Juni 2023

## Finanzen

### Drittmittel-Herkunft

Einnahmen in Euro

Hinweis: Berücksichtigt werden nur klassische Drittmittel der Titelgruppe 92, dazu zählen keine Fördermittel im Rahmen von Kassenanschlügen (Bsp. FuN-Kollegs u.a.).

Stand Juni 2023

Drittmittel-Herkunft		2020	2021	2022
<b>Gesamt – Zuwendungen</b>		7.575.825,95	5.785.925,45	6.898.759,05
<b>Forschungsprojekte</b>		6.357.970,95	4.880.426,86	5.839.003,15
		<i>DFG 388.676,14</i>	<i>DFG 542.137,14</i>	<i>DFG 315.406,60</i>
		<i>Bund 1.923.519,37</i>	<i>Bund 1.885.951,50</i>	<i>Bund 1.479.279,89</i>
DFG / Bund		2.312.195,51	2.428.088,64	1.794.686,49
Europäische Kommission		3.035.896,37	740.905,71	2.435.306,95
Stiftungen		296.885,64	302.454,12	310.545,06
Einrichtungen des Landes (ohne MWK)		120.800,34	240.692,38	482.919,73
Sonstige öffentliche Bereiche (mit MWK)		478.938,09	872.215,44	746.993,62
Industrie / Unternehmen		113.255,00	296.070,57	68.551,30
<b>FACE – Förderprogramm „Lehrerbildung in BW“</b>	Förderlinie 1 (Optimierung der Kooperationsstrukturen)	93.394,87	93.394,87	...
	Förderlinie 2 (KoMuF)	218.253,24	77.494,38	82.166,79
<b>Studienförderung u. a. (DAAD u. a.)</b>		1.217.855,00	905.498,59	1.059.755,90
<b>Sonstige Zuwendungen (Professorinnenprogramm u. a.)</b>		...	...	...

## Finanzen

Drittmittel-Herkunft	2013	2014	2015	2016	2017	2017	2018	2019
<b>Gesamt – Zuwendungen</b>	3.221.145,56	3.851.770,69	3.246.959,70	3.543.625,44	5.142.362,91	5.057.845,89	5.176.124,11	4.340.407,17
<b>Forschungsprojekte</b>	3.106.095,17	3.350.398,44	2.959.999,86	3.049.837,00	4.574.288,99	4.655.480,05	4.708.894,68	3.605.407,35
		<i>DFG 260.648,66</i>	<i>DFG 225.166,70</i>	<i>DFG 227.280,00</i>	<i>DFG 134.177,02</i>	<i>DFG 268.318,00</i>	<i>DFG 372.772,00</i>	<i>DFG 344.244,74</i>
		<i>Bund 1.281.789,36</i>	<i>Bund 841.091,42</i>	<i>Bund 999.849,07</i>	<i>Bund 1.244.092,99</i>	<i>Bund 1.846.256,78</i>	<i>Bund 1.943.784,85</i>	<i>Bund 2.251.208,29</i>
DFG / Bund	1.007.990,96	1.542.438,02	1.066.258,12	1.227.129,07	1.378.270,01	1.744.755,81	2.316.556,85	2.595.452,94
Europäische Kommission	1.211.460,46	781.208,16	772.273,11	1.147.523,43	2.472.296,48	312.100,36	1.066.847,16	173.169,96
Stiftungen	193.545,26	266.148,33	243.009,20	162.361,74	114.500,13	9.600,00	418.422,24	336.895,47
Einrichtungen des Landes (ohne MWK)	756,00	218.581,00	94.277,30	33.756,00	29.814,90	225.247,34	12.000,00	38.823,00
Sonstige öffentliche Bereiche (mit MWK)	394.403,69	205.017,87	220.832,73	326.933,24	383.677,92	126.265,28	365.628,10	318.714,15
Industrie / Unternehmen	297.938,80	337.005,06	330.684,11	152.133,52	195.729,55	195.729,55	156.668,33	142.351,74
		<b>FACE – Förderprogramm „Lehrerbildung in BW“</b>		Förderlinie 1 (Optimierung der Kooperationsstrukturen)		309.097,39	194.586,70	
				Förderlinie 2 (KoMuF)		235.138,38	206.065,24	
<b>Studienförderung u. a. (DAAD u. a.)</b>	115.050,39	283.893,40	286.959,84	289.909,16	410.498,88	402.365,84	467.229,43	734.999,82
<b>Sonstige Zuwendungen (Professorinnenprogramm u. a.)</b>	109.685,86	217.478,85	232.665,29	203.879,28	157.575,04	122.936,48	144.072,44	56.421,33

Einnahmen in Euro

Hinweis: Berücksichtigt werden nur klassische Drittmittel der Titelgruppe 92, dazu zählen keine Fördermittel im Rahmen von Kassenanschlägen (Bsp. FuN-Kollegs u.a.).

## Haushaltplan Kapitel 1426

in Tausend Euro

Stand Juni 2023

\* keine Plandaten, Angaben folgen im Jahr 2021 auf Basis der Ist-Werte

\*\* ohne anteilige Bundesmittel

\*\*\* Die Qualitätssicherungsmittel wurden mit dem Hochschulfinanzierungsvertrag in den Normalhaushalt überführt

Haushaltsvolumen Kapitel 1426	2018	2019	2020	2021	2022	2023
Personalausgaben	18.632	18.287	20.344	22.965	24.305	25.228
Sächl. Verwaltungsausgaben	745	745	747	2.320	2.625	3.087
Investitionen	68	68	68	68	68	68
<b>zusammen</b>	<b>19.445</b>	<b>19.100</b>	<b>21.159</b>	<b>25.354</b>	<b>26.998</b>	<b>28.383</b>
abzüglich Globale Minderausgabe	203	175	175	180	***	***
<b>bleiben effektiv</b>	<b>19.242</b>	<b>18.925</b>	<b>20.984</b>	<b>25.174</b>	<b>26.998</b>	<b>28.383</b>
Sonderzuweisungen MWK	3.426**	3.673**	4.058**	*	*	*
Drittmittel	5.176	4.340	4.651**	*	*	*

Haushaltsvolumen Kapitel 1426	2010	2011	2012	2013	2014	2015	2016	2017
Personalausgaben	15.036	15.036	14.916	14.972	14.972	16.677	17.276	18.856
Sächl. Verwaltungsausgaben	1.338	1.288	512	266	266	1.578	929	747
Investitionen	1.803	1.853	318	68	68	68	68	268
<b>zusammen</b>	<b>18.177</b>	<b>18.177</b>	<b>15.746</b>	<b>15.307</b>	<b>15.307</b>	<b>18.323</b>	<b>18.283</b>	<b>19.871</b>
abzüglich Globale Minderausgabe	714	717	717	213	213	203	203	203
<b>bleiben effektiv</b>	<b>17.463</b>	<b>17.460</b>	<b>15.029</b>	<b>15.094</b>	<b>15.094</b>	<b>18.120</b>	<b>18.070</b>	<b>19.668</b>
Sonderzuweisungen MWK	2.521	3.062	2.952	3.424	4.699**	4.404**	3.427**	3.315**
Drittmittel	2.828	1.275	3.319	3.895	2.986	3.544	5.142	5.058
Studiengebühren/Qualitätssicherungsmittel	1.909	1.968	1.806	2.415	2.192	***		

## Zentrum für Informations- und Kommunikationstechnologie – ZIK

Stand Juni 2023

	2014	2015	2016	2017	2018	2019	2020*	2021	2022
Ausgaben für Hard- und Software	43.000,00 €	106.500,00 €	68.000,00 €	65.500,00 €	59.000,00 €	285.000,00 €	479.000,00 €	180.000,00 €	330.000,00 €
Ausgaben für Tutoriate und Hilfskräfte	45.000,00 €	43.000,00 €	46.000,00 €	45.700,00 €	39.000,00 €	45.000,00 €	46.000,00 €	35.000,00 €	40.000,00 €
Support-Tickets	3.981	4.749	6.803	6.810	6.298	7.203	8.788	9.555	10.188
VIP-Accounts	25.868	26.600	29.784	26.202	29.263	29.000	25.965	26.724	25.669

## Bibliothek

Stand Juni 2023

	2014	2015	2016	2017	2018	2019	2020	2021	2022
Ausgaben für Literatur und Medien in gedruckter Form	301.090,00 €	259.338,00 €	311.497,00 €	297.875,00 €	234.602,00 €	227.097,00 €	227.097,00 €	226.337,00 €	188.957,00 €
Ausgaben für elektronische Medien	236.599,00 €	142.677,00 €	170.167,00 €	152.783,00 €	178.361,00 €	188.104,00 €	188.104,00 €	289.356,00 €	228.574,00 €
Zugang Druckerzeugnisse in Bänden	10.477	8.757	10.855	9.335	7.012	6.525	6.666	6.837	6.837
davon Mehrfachexemplare	4.923	4.077	4.494	3.698	4.109	3.980	7.311	4.378	4.378
Öffnungszeiten	3.228	3.185	3.416	3.677	3.822	3.811	3.621	3.576	3.576
Besucherszahl	217.897	213.667	232.135	232.855	247.201	233.355	187.941	98.972	98.972
Website-Zugriffe	nicht ermittelbar (n. e.)					193.400	312.100	191.910	n. e.
Entleihungen incl. Verlängerungen	419.266	399.383	402.607	390.826	390.915	360.117	344.432	287.253	240.361
Entleihungen ohne Verlängerungen	186.032	179.052	181.004	174.623	175.305	159.135	133.901	117.960	99.720
Vormerkungen	29.821	31.247	31.525	28.912	31.449	23.014	18.170	14.585	9.356
Volltextzugriffe Zeitschriftenartikel	37.459	54.968	65.599	68.925	82.225	77.686	144.708	99.415	112.601
Volltextzugriffe elektronische Bücher	323.031	359.183	464.421	645.815	851.887	924.109	1.304.384	163.899	296.750
Aktive Entleiher/-innen insgesamt	9.162	8.426	8.316	8.322	8.317	7.965	6.712	6.065	6.052
davon nicht Hochschulangehörige	4.478	5.063	4.107	4.049	4.017	3.754	2.717	2.637	2.472
Benutzerschulungen in Stunden	231	221	275	244	259	236	108	168	108

