

**Pädagogische Hochschule Freiburg**  
Université des Sciences de l'Éducation · University of Education

# Statistisches Jahrbuch 2025



## Inhalt

<b>3</b>	<b>Vorwort</b>	<b>36</b>	<b>Gleichstellung</b>
<b>4</b>	<b>Forschung &amp; Nachwuchs</b>	36	Professuren
<b>20</b>	<b>Absolvent/-innenzahlen</b>	37	Juniorprofessuren
<b>22</b>	<b>Zertifikate</b>	38	Führungsgremien 2024
<b>24</b>	<b>Studierenden- und Dozent/-innenmobilität</b>	39	Akademische Mitarbeiter/-innen
24	Gesamtzahlen der Outgoings und Incomings	<b>40</b>	<b>Finanzen</b>
24	Ausländische Studierende	40	Entwicklung der Drittmittel Drittmittel (IST-Ausgaben)
24	Dozent/-innenmobilität	42	Drittmittel-Herkunft
24	Mittel Internationale Programme	43	Haushaltplan Kapitel 1426
<b>26</b>	<b>Internationales</b>	<b>44</b>	<b>Zentrum für Informations- und Kommunikationstechnologie – ZIK</b>
26	Nationale und Internationale Programme für Studierende und Lehrende	<b>44</b>	<b>Bibliothek</b>
28	Übersicht über die Kooperationen mit Partnerhochschulen		
<b>32</b>	<b>Personal</b>		
32	Personal gesamt		
33	Beschäftigungsarten		
34	Finanzierungsarten		
35	Berufungsbilanz		

Das Statistische Jahrbuch der Pädagogischen Hochschule Freiburg wird online veröffentlicht unter:  
[www.ph-freiburg.de/hochschule/informationen/](http://www.ph-freiburg.de/hochschule/informationen/)

## Vorwort

*In Ergänzung zum Rechenschaftsbericht des Rektors stellt die Pädagogische Hochschule Freiburg jährlich die wesentlichen statistischen Angaben zu den Handlungsfeldern Forschung und wissenschaftlicher Nachwuchs, Lehre, Mobilität, internationale Programme und Partnerhochschulen, Gleichstellung, Personal und Finanzen sowie Medien- und Informationsversorgung zusammen.*

*Damit wollen wir den Mitgliedern der Hochschule und der interessierten Öffentlichkeit die Möglichkeit geben, sich ein fundiertes Bild vom Leistungsstand und den Entwicklungen unserer Hochschule zu machen – durchaus auch im Vergleich zu anderen Hochschulen.*

*Das Statistische Jahrbuch hat sich als Informationsquelle bewährt und wird jährlich fortgeschrieben. Für Hinweise und Anregungen der Leserinnen und Leser sind wir dankbar!*

*Hendrik Büggeln  
Kanzler*

## Forschung & Nachwuchs

### Wissenschaftlicher Nachwuchs

\* Stand 10.2025

	2017	2018	2019	2020	2021	2022	2023	2024	2025*
Abgeschlossene Promotionen; inklusive Lehrer/-innenabordnungen									
weiblich	12	16	7	21	9	11	9	12	6
männlich	8	8	6	10	7	5	11	1	4
<b>gesamt</b>	<b>20</b>	<b>24</b>	<b>13</b>	<b>31</b>	<b>16</b>	<b>16</b>	<b>20</b>	<b>13</b>	<b>10</b>
Stipendien der Landesgraduiertenförderung									
weiblich	13	13	12	7	5	3	8	17	10
männlich	3	3	2	-	2	2	2	7	6
<b>gesamt</b>	<b>16</b>	<b>16</b>	<b>14</b>	<b>7</b>	<b>7</b>	<b>5</b>	<b>10</b>	<b>24</b>	<b>16</b>

### Abgeschlossene Promotionen nach Fakultäten

\* Stand 10.2025

	2017	2018	2019	2020	2021	2022	2023	2024	2025*
Abgeschlossene Promotionen; inklusive Lehrer/-innenabordnungen									
Fak I w/m	7/1	2/3	2/1	9/4	4/3	6/2	4/8	6/1	3/2
Fak II w/m	2/2	11/1	2/1	4/2	-/1	1/3	2/-	2/-	1/1
Fak III w/m	4/4	3/4	3/4	8/4	5/3	4/-	3/3	4/-	2/1
<b>gesamt</b>	<b>13/7</b>	<b>16/8</b>	<b>7/6</b>	<b>21/10</b>	<b>9/7</b>	<b>11/5</b>	<b>9/11</b>	<b>12/1</b>	<b>6/4</b>

## Forschung & Nachwuchs

### Promotionen

Abgeschlossene Promotionsverfahren  
im Jahr **2025**

Stand Oktober 2025

Fakultät	Promotionsfach	Insgesamt	weiblich	männlich
I	Erziehungswissenschaft	2	1	1
	Psychologie	2	2	--
	Soziologie	1	--	1
II	Deutsch	1	1	--
	Politik	1	--	1
III	Alltagskultur, Bewegung und Gesundheit	1	1	--
	Ethik	1	--	1
	Mathematische Bildung	1	1	--

Abgeschlossene Promotionsverfahren  
im Jahr **2024**

Stand Oktober 2024

I	Erziehungswissenschaft	2	2	--
	Psychologie	1	1	--
	Soziologie	4	3	1
II	Deutsch	2	2	--
III	Alltagskultur, Bewegung und Gesundheit	4	4	--

Abgeschlossene Promotionsverfahren  
im Jahr **2023**

Stand Oktober 2023

I	Erziehungswissenschaft	8	3	5
	Soziologie	4	1	3
II	Deutsch	1	1	--
	Romanistik	1	1	--
III	Alltagskultur, Bewegung und Gesundheit	1	1	--
	Mathematische Bildung	3	1	2
	Wirtschaftspädagogik	1	--	1

## Forschung & Nachwuchs

### Promotionen

Abgeschlossene Promotionsverfahren  
im Jahr **2022**

Fakultät	Promotionsfach	Insgesamt	weiblich	männlich
I	Erziehungswissenschaft	3	3	--
	Psychologie	1	1	--
	Soziologie	4	2	2
II	Anglistik	1	1	--
	Deutsch	3	1	2
	Musik	2	--	2
	Theologie	1	--	1
III	Alltagskultur, Bewegung und Gesundheit	3	3	--
	Mathematische Bildung	1	1	--

Abgeschlossene Promotionsverfahren  
im Jahr **2021**

I	Erziehungswissenschaft	2	2	--
	Psychologie	2	2	--
	Soziologie	3	--	3
II	Musik	1	--	1
III	Alltagskultur, Bewegung und Gesundheit	3	1	2
	Chemie, Physik	2	1	1
	Mathematische Bildung	1	1	--
	Biologie	1	1	--
	Wirtschaftslehre	1	1	--

## Forschung & Nachwuchs

### Promotionen

Abgeschlossene Promotionsverfahren  
im Jahr **2020**

Fakultät	Promotionsfach	Insgesamt	weiblich	männlich
I	Erziehungswissenschaft	5	3	2
	Psychologie	2	--	2
	Soziologie	6	6	--
II	Anglistik	1	1	--
	Deutsch	1	1	--
	Deutsch als Zweitsprache/Fremdsprache	1	--	1
	Kunst	1	1	--
	Musik	1	--	1
III	Alltagskultur, Bewegung und Gesundheit	1	1	--
	Berufs- und Wirtschaftspädagogik	2	1	1
	Biologie	2	1	1
	Chemie	2	2	--
	Geographie	1	1	--
	Gesundheitspädagogik	1	1	--
	Mathematik	3	2	1

Abgeschlossene Promotionsverfahren  
im Jahr **2019**

I	Erziehungswissenschaft	2	1	1
	Soziologie	1	1	--
II	Anglistik	1	--	1
	Deutsch	1	1	--
	Französisch	1	1	--
III	Chemie	1	--	1
	Ernährung & Konsum	1	1	--
	Gesundheitspädagogik	1	1	--
	Mathematik	5	2	3
	Mode & Textil	1	1	--

## Forschung & Nachwuchs

Abgeschlossene Promotionsverfahren  
im Jahr **2018**

Fakultät	Promotionsfach	Insgesamt	weiblich	männlich
I	Erziehungswissenschaft	3	2	1
	Psychologie	1	--	1
	Soziologie	2	1	1
II	Deutsch	7	6	1
	Französisch	1	1	--
	Katholische Theologie / Religionspädagogik	1	--	1
III	Biologie	3	1	2
	Mathematik	1	--	1

Abgeschlossene Promotionsverfahren  
in den Jahren **2006 – 2017**

Jahr	Insgesamt
2017	21
2016	21
2015	18
2014	13
2013	10
2012	17
2011	14
2010	10
2009	12
2008	8
2007	3
2006	11



## Forschung & Nachwuchs

### Eingeschriebene Doktorand/-innen

\* von Oktober 2024  
bis Oktober 2025  
– nach Fächern

Fakultät	Fach	2022/2023	2023/2024	2024/2025*
I	Bildung- und Erziehungswissenschaft	5	4	2
	Pädagogische Psychologie	1	1	2
	Soziologie	1	2	1
	Sonderpädagogik			3
Summe Fakultät		7	7	8
II	Deutsch	9	-	2
	Politik- und Geschichtswissenschaft	-	-	1
	Musik	1	-	-
	Romanistik	1	-	-
	Bildende Künste	-	1	-
	Anglistik	-	1	-
	Theologien	-	-	-
Summe Fakultät		11	2	3
III	Biologie	1	2	-
	Chemie, Physik, Technik	4	5	5
	Alltagskultur/Gesundheit/Bewegung	3	8	3
	Wirtschaftslehre/Berufspädagogik	2	3	4
	Mathematik	4	4	3
Summe Fakultät		14	22	15
Summe eingeschriebener Doktorand/-innen		32	31	26

## Studium und Lehre

### Studierende an der Pädagogischen Hochschule Freiburg

WS 2024/25 - SoSe 2025 (Stand 09.2025)

Semester		2024/2025		2025	
Fachsemester (FS)		1. FS Gesamt (w/m/u/d)	alle FS Gesamt (w/m/u/d)	1. FS Gesamt (w/m/u/d)	alle FS Gesamt (w/m/u/d)
<b>Lehramts- studiengänge (grundständig)</b>	Grundschule PO 2015 + 2022	277(245/32)	1.308 (1.087/218/3)	90 (71/18/1))	1.194 (987/203/4)
	Europalehramt Grundschule PO 2015	Keine zugelassen	77 (67/10)	Keine zugelassen	56 (48/8)
	Lehramt an Werkreal-, Haupt- und Realschulen/BA Lehramt Sekundarstufe 1	0	1 (1/0)	0	0
		160 (93/67)	798 (451/346/1)	46 (25/21)	706 (385/320/1)
	Europalehramt BA Lehramt Sekundarstufe 1	Keine zugelassen	26 (22/4)	Keine zugelassen	56 (48/8)
	BA Lehramt Sonderpädagogik	140 (111/29)	325 (256/68/1)	30 (26/4)	349 (280/68/1)
<b>Summe Lehramt</b>		<b>609 (465/144)</b>	<b>2.535 (1.884/646/5)</b>	<b>166 (122/43/1)</b>	<b>2.361 (1.748/607/6)</b>
<b>Lehramts- studiengänge (Master)</b>	Primarstufe	168 (157/10/1)	628 (578/48/2)	158 (141/17)	529 (484/43/1/1)
	Europalehramt Primarstufe	26 (25/1)	89 (83/6)	20 (17/3)	70 (66/4)
	Sekundarstufe 1	89 (52/37)	452(260/192)	103 (74/29)	430 (259/171)
	Europalehramt Sekundarstufe 1	5(4/1)	24 (18/6)	3 (3/0)	21 (15/6)
	<b>Summe Lehramt Master</b>	<b>288 (238/49/1)</b>	<b>1.193 (939/252/2)</b>	<b>284 (235/49)</b>	<b>1.050 (824/224/1/1)</b>
<b>Bachelor</b>	Gesundheitspädagogik	56 (51/5)	198(175/23)	0	164 (142/22)
	Erziehung und Bildung	109 (71/35/2/1)	2 (2/0)	0	1 (1/0)
	Erziehungswissenschaft		359 (252/104/2/1)	0	316 (224/89/2/1)
	Frühe Bildung	0	3 (2/1)	0	2 (2/0)
	Kindheitspädagogik	56 (50/6)	217 (200/17)	0	194 (178/16)
	Deutsch als Zweit-/Fremdsprache	0	14 (11/3)	0	12 (9/3)
	Musikpädagogik im Elementarbereich	0	4 (4/0)	0	3 (3/0)
	Koop. Studiengänge mit FH Offenburg	0	69 (30/39)	2 (1/1)	61 (24/37)
	<b>Summe Bachelor</b>	<b>221 (172/46/2/1)</b>	<b>866 (676/187/2/1)</b>	<b>2 (1/1)</b>	<b>753 (583/167/2/1)</b>

Fortsetzung nächste Seite

## Studium und Lehre

Semester		2024/2025		2025	
Fachsemester (FS)		1. FS Gesamt (w/m/u/d)	alle FS Gesamt (w/m/u/d)	1. FS Gesamt (w/m/u/d)	alle FS Gesamt (w/m/u/d)
Master	Erziehungswissenschaft	73 (63/10)	195 (160/35)	0	171 (140/31)
	Psychologie des Lernens und Lehrens	0	1 (1/0)	0	1 (1/0)
	Gesundheitspädagogik	21 (19/2)	51 (47/4)	0	42 (39/3)
	Deutsch als Zweit/Fremdsprache	13 (10/3)	34 (29/5)	0	27 (24/3)
	Unterrichts- und Schulentwicklung	0	22 (16/6)	0	19 (14/5)
	Höheres Lehramt - Pflege	5 (5/0)	15 (13/2)	0	11 (10/1)
	Berufspädagogik – Gesundheit/Wirtschaft	7 (6/1)	24 (21/3)	0	20 (17/3)
	Berufspädagogik – Textiltechnik	3 (3/0)	5 (5/0)	0	5 (5/0)
	Lehramt berufl. Schulen OG	1(0/1)	15 (4/11)	2 (1/1)	61 (24/37)
	Medien in der Bildung	0	0	0	0
	E-LINGO Didaktik des frühen Fremdsprachenlernens	14 (9/5)	14 (9/5)	0	10 (7/3)
	Elementare Musikpädagogik	5 (5/0)	14 (11/3)	0	9 (8/1)
	Höheres Lehramt Sozialpädagogik	18 (12/6)	54 (46/8)	0	41 (34/7)
	<b>Summe Master</b>	<b>160 (132/28)</b>	<b>444 (362/82)</b>	<b>2 (1/1)</b>	<b>417 (323/94)</b>
Erweiterungsfächer/ Zertifikate	Fach mit abweichendem Umfang / Zertifikat Grundschule	3 (3/0)	17 (15/2)	1 (1/0)	16 (14/2)
	Besonderes Erweiterungsfach / Grundschule	24 (21/3)	139 (125/13/1)	19 (18/1)	116 (105/10/1)
	Fach mit abweichendem Umfang / Sek.1 (mit Nebenhörern Uni Freiburg)	10 (8/2)	51 (32/19)	7 (6/1)	50 (33/17)
	Besonderes Erweiterungsfach / Sek.1 (mit Nebenhörern Uni Freiburg)	10 (8/2)	51 (42/9)	1 (1/0)	41 (34/7)
	Master Erweiterungsfach Lehramt Sek. 1	11 (9/2)	29 (18/11)	8 (6/2)	27 (18/9)
	Doktoranden	9 (7/2)	78 (56/21/1)	4 (3/1)	85 (62/22/1)
	Befristet zugelassene ausländische Studierende	19 (19/0)	21 (20/1)	35 (22/13)	41 (28/13)
	<b>Summe</b>	<b>86 (75/11)</b>	<b>386 (308/76/2)</b>	<b>85 (57/18)</b>	<b>376 (294/80/2)</b>
weitere Studiengänge					
<b>Summe</b>	Fallzahl	<b>1.405 (1.118/284/2/1)</b>	<b>5.424(4.169/1.243/ 11/1)</b>	<b>529 (416/112/1)</b>	<b>4.957 (3.772/1.172/10/2)</b>
	Kopfzahl	<b>1.347 (1.069/275/2/1)</b>	<b>5.137 (3.937/1.189/10/1)</b>	<b>493 (384/108/1)</b>	<b>4.707 (3.568/1.127/10/1)</b>

## Studium und Lehre

### Studierende an der Pädagogischen Hochschule Freiburg

WS 2023/24 - SoSe 2024 (Stand 06.2024)

Semester		2023/2024		2024	
Fachsemester (FS)		1. FS Gesamt (w/m/u/d)	alle FS Gesamt (w/m/u/d)	1. FS Gesamt (w/m/u/d)	alle FS Gesamt (w/m/u/d)
<b>Lehramts- studiengänge (grundständig)</b>	Grundschule PO 2015 + 2022	277(245/32)	1.302(1100/201/1)	122 (99/22/1)	1.230 (1031/197/2)
	Grundschule PO 2011	0	1 (1/0)	0	0
	Europalehramt Grundschule PO 2015	Keine zugelassen	139 (124/15)	Keine zugelassen	112 (101/11)
	Lehramt an Werkreal-, Haupt- und Realschulen/BA Lehramt Sekundarstufe 1	0	4 (2/2)	0	3 (2/1)
		184 (102/81/1)	809 (448/360/1)	53 (36/17)	766 (429/336/1)
	Europalehramt BA Lehramt Sekundarstufe 1	Keine zugelassen	36 (29/7)	Keine zugelassen	30 (25/5)
	BA Lehramt Sonderpädagogik	153 (126/26/1)	153 (126/26/1)	48 (33/15)	191 (150/40/1)
<b>Summe Lehramt</b>		<b>614 (473/139/2)</b>	<b>2.444 (1.830/611/3)</b>	<b>223 (168/54/1)</b>	<b>2.332 (1.738/590/4)</b>
<b>Lehramts- studiengänge (Master)</b>	Primarstufe	140(130/10)	588 (535/52/1)	161 (147/14)	499 (454/44/1)
	Europalehramt Primarstufe	30 (26/4)	76 (69/7)	16 (15/1)	66 (61/5)
	Sekundarstufe 1	111 (60/51)	477 (280/197)	58 (31/27)	384 (220/164)
	Europalehramt Sekundarstufe 1	3 (2/1)	27 (22/5)	4 (2/2)	22 (16/6)
	<b>Summe Lehramt Master</b>	<b>284 (218/66)</b>	<b>1.168 (906/261/1)</b>	<b>239 (195/44)</b>	<b>971 (751/219/1)</b>
<b>Bachelor</b>	Gesundheitspädagogik	56 (51/5)	200 (173/27)	0	173 (151/22)
	Erziehung und Bildung/ Erziehungswissenschaft	109 (71/35/2/1)	2 (2/0)/ 353 (252/98/2/1)	0	2 (2/0)
	Frühe Bildung	0	4 (3/1)	0	317 (225/91/1)
	Kindheitspädagogik	56 (50/6)	226 (203/23)	0	3 (2/1)
	Deutsch als Zweit-/Fremdsprache	0	23 (18/5)	0	189 (173/16)
	Musikpädagogik im Elementarbereich	0	5 (4/1)	0	16 (13/3)
	Koop. Studiengänge mit FH Offenburg	0	56 (24/32)	0	5 (4/1)
	<b>Summe Bachelor</b>	<b>221 (172/46/2/1)</b>	<b>869 (679/187/2/1)</b>	<b>1 (0/1)</b>	<b>60 (24/36)</b>

Fortsetzung nächste Seite

## Studium und Lehre

Semester		2023/2024		2024	
Fachsemester (FS)		1. FS Gesamt (w/m/u/d)	alle FS Gesamt (w/m/u/d)	1. FS Gesamt (w/m/u/d)	alle FS Gesamt (w/m/u/d)
Master	Erziehungswissenschaft	81(70/11)	208 (170/37/1)	0	182 (150/32)
	Psychologie des Lernens und Lehrens	0	6 (6/0)	0	2 (2/0)
	Gesundheitspädagogik	19 (19/0)	59 (57/2)	0	42 (40/2)
	Deutsch als Zweit/Fremdsprache	11 (10/1)	36 (31/5)	0	29 (25/4)
	Unterrichts- und Schulentwicklung	20 (15/5)	30 (21/9)	0	25 (16/9)
	Höheres Lehramt – Pflege	4 (3/1)	12 (10/2)	0	10 (8/2)
	Berufspädagogik – Gesundheit/Wirtschaft	9 (8/1)	21 (17/4)	0	20 (17/3)
	Berufspädagogik – Textiltechnik	0		0	2 (2/0)
	Lehramt berufl. Schulen OG	0	3 (3/0)	1 (0/1)	60 (24/36)
	Medien in der Bildung	7 (1/6)	16 (4/12)	0	0
	E-LINGO Didaktik des frühen Fremdsprachenlernens	0	1 (1/0)	0	18 (15/3)
	Elementare Musikpädagogik	0	15 (13/2)	2 (1/1)	13 (10/3)
	Höheres Lehramt Sozialpädagogik	4 (3/1)	14 (12/2)	0	40 (37/3)
	<b>Summe Master</b>	<b>176 (149/27)</b>	<b>468 (388/79/1)</b>	<b>3 (1/2)</b>	<b>443 (346/97)</b>
Erweiterungs- fächer/ Zertifikate	Fach mit abweichendem Umfang / Zertifikat Grundschule	4 (4/0)	17 (15/2)	3 (3/0)	15 (13/2)
	Besonderes Erweiterungsfach / Grundschule	28 (27/1)	159 (146/13)	14 (14/0)	133 (121/11/1)
	Fach mit abweichendem Umfang / Sek.1 (mit Nebenhörern Uni Freiburg)	14 (10/4) 15 (12/3)	46 (29/17) 55 (44/11)	5 (4/1)	42 (25/17)
	Besonderes Erweiterungsfach / Sek.1 (mit Nebenhörern Uni Freiburg)	3 (1/2) 0	24 (12/12) 0	1 (1/0)	45 (38/7)
	Master Erweiterungsfach Lehramt Sek. 1	0	0	3 (2/1)	19 (9/10)
	Doktoranden	10 (8/2)	62 (44/17/1)	9 (7/2)	76 (56/19/1)
	Befristet zugelassene ausländische Studierende	23 (19/4)	23 (19/4)	48 (34/14)	60 (43/17)
	<b>Summe</b>	<b>97 (81/16)</b>	<b>386 (309/76/1)</b>	<b>83 (65/18)</b>	<b>390 (305/73/2)</b>
Summe	Fallzahl	1.392 (1.093/294/4/1)	5.335 (4.112/1.214/8/1)	549 (429/119/1)	4.901 (3.734/1.159/8)
	Kopfzahl	1.328 (1.039/284/4/1)	5.034 (3.866/1.159/8/1)	523 (405/117/1)	4.647 (3.528/1.112/7)

## Studium und Lehre

### Studierende an der Pädagogischen Hochschule Freiburg

WS 2022/23 - SoSe 2023 (Stand 06.2023)

Semester		2022/2023		2023	
Fachsemester (FS)		1. FS Gesamt (w/m/d)	alle FS Gesamt (w/m/d)	1. FS Gesamt (w/m/d)	alle FS Gesamt (w/m/d)
<b>Lehramts- studiengänge (grundständig)</b>	Grundschule PO 2015 + 2022	255 (222/33)	1217 (1039/178)	126 (99/27)	1.227 (1037/190)
	Grundschule PO 2011	0	1 (1/0)	0	1 (1/0)
	Europalehramt Grundschule	19 (18/1)	200 (177/23)	0	179 (158/21)
	Hauptschule	0	0	0	0
	Europalehramt Hauptschule	0	0	0	0
	Realschule	0	0	0	0
	Europalehramt Realschule	0	0	0	0
	Lehramt an Werkreal-, Haupt- und Realschulen/BA Lehramt Sekundarstufe 1	0	5 (3/2)	0	5 (3/2)
		159 (96/63)	790 (428/362)	53 (37/16)	790 (428/362)
	Europalehramt an WHR-Schulen/ BA Lehramt Sekundarstufe 1	0	0	0	0
		9 (8/1)	45(34/11)	0	39 (30/9)
<b>Summe Lehramt</b>		<b>442 (344/98)</b>	<b>2.258 (1.682/576)</b>	<b>179 (136/43)</b>	<b>2.241 (1.657/584)</b>
<b>Lehramts- studiengänge (Master)</b>	Primarstufe	175 (160/15)	359 (326/32/1)	135 (119/16)	497 (448/48/1)
	Europalehramt Primarstufe	13 (11/2)	34 (32/2)	20 (19/1)	53 (50/3)
	Sekundarstufe 1	73 (47/26)	323 (191/132)	61 (37/24)	384 (227/157)
	Europalehramt Sekundarstufe 1	7 (3/4)	20 (16/4)	5 (4/1)	25 (20/5)
	<b>Summe Lehramt Master</b>	<b>268 (221/47)</b>	<b>736 (565/170/1)</b>	<b>221 (179/42)</b>	<b>959 (745/213/1)</b>

Fortsetzung nächste Seite

## Studium und Lehre

Semester		2022/2023		2023	
Fachsemester (FS)		1. FS Gesamt (w/m/d)	alle FS Gesamt (w/m/d)	1. FS Gesamt (w/m/d)	alle FS Gesamt (w/m/d)
<b>Bachelor</b>	Gesundheitspädagogik	57 (42/15)	193 (162/31)	0	193 (162/31)
	Erziehung und Bildung/ Erziehungswissenschaft	86 (59/27)	315 (242/73)	0	314 (241/73)
	Frühe Bildung	0	4 (3/1)	0	1 (0/1)
	Kindheitspädagogik	61 (55/6)	196 (177/19)	0	195 (176/19)
	Deutsch als Zweit-/Fremdsprache	3 (2/1)	29 (22/7)	0	29 (22/7)
	Koop. Studiengänge mit FH Offenburg	1 (0/1)	81 (30/51)	0	70 (28/42)
	<b>Summe Bachelor</b>	<b>208 (158/50)</b>	<b>818 (636/182)</b>	<b>0</b>	<b>802 (629/173)</b>
<b>Master</b>	Erziehungswissenschaft	56 (45/11)	160 (126/32/2)	0	160 (126/32/2)
	Medien in der Bildung	0	0	0	0
	Bildungspsychologie	0	0	0	0
	Gesundheitspädagogik	19 (17/2)	55 (51/4)	0	56 (52/4)
	Deutsch- als Zweit/Fremdsprache	13 (10/3)	37 (31/6)	0	35 (29/6)
	Unterrichts- und Schulentwicklung	0	20 (13/7)	0	21 (14/7)
	Lehramt berufl. Schulen (Offenburg)	0	9 (3/6)	7 (1/6)	16 (4/12)
	E-LINGO Didaktik des frühen Fremdsprachenlernens	18 (15/3)	19 (16/3)	0	19 (16/3)
	Psychologie des Lernens und Lehrens	0	11 (10/1)	0	11 (10/1)
	Berufspädagogik – Gesundheit/Wirtschafts- und Sozialmanagement	4 (3/1)	16 (12/4)	0	17 (13/4)
	Berufspädagogik – Textiltechnik und Bekleidung/ Wirtschaft bzw.	2 (2/0)	3 (3/0)	0	3 (3/0)
	Höheres Lehramt an berufl. Schulen- Pflege/ Wirtschafts- und Sozialmanagement				
	Berufliche Bildung – Pflege/Wirtschafts- und Sozialmanagement	5 (4/1)	11 (9/2)	0	10 (8/2)
	Elementare Musikpädagogik Koop. Musikhochschule	4 (4/0)	14 (13/1)	0	15 (14/1)
	<b>Summe Master</b>	<b>121 (100/21)</b>	<b>355 (288/65/2)</b>	<b>7 (1/6)</b>	<b>363 (289/72/2)</b>

Fortsetzung nächste Seite

## Studium und Lehre

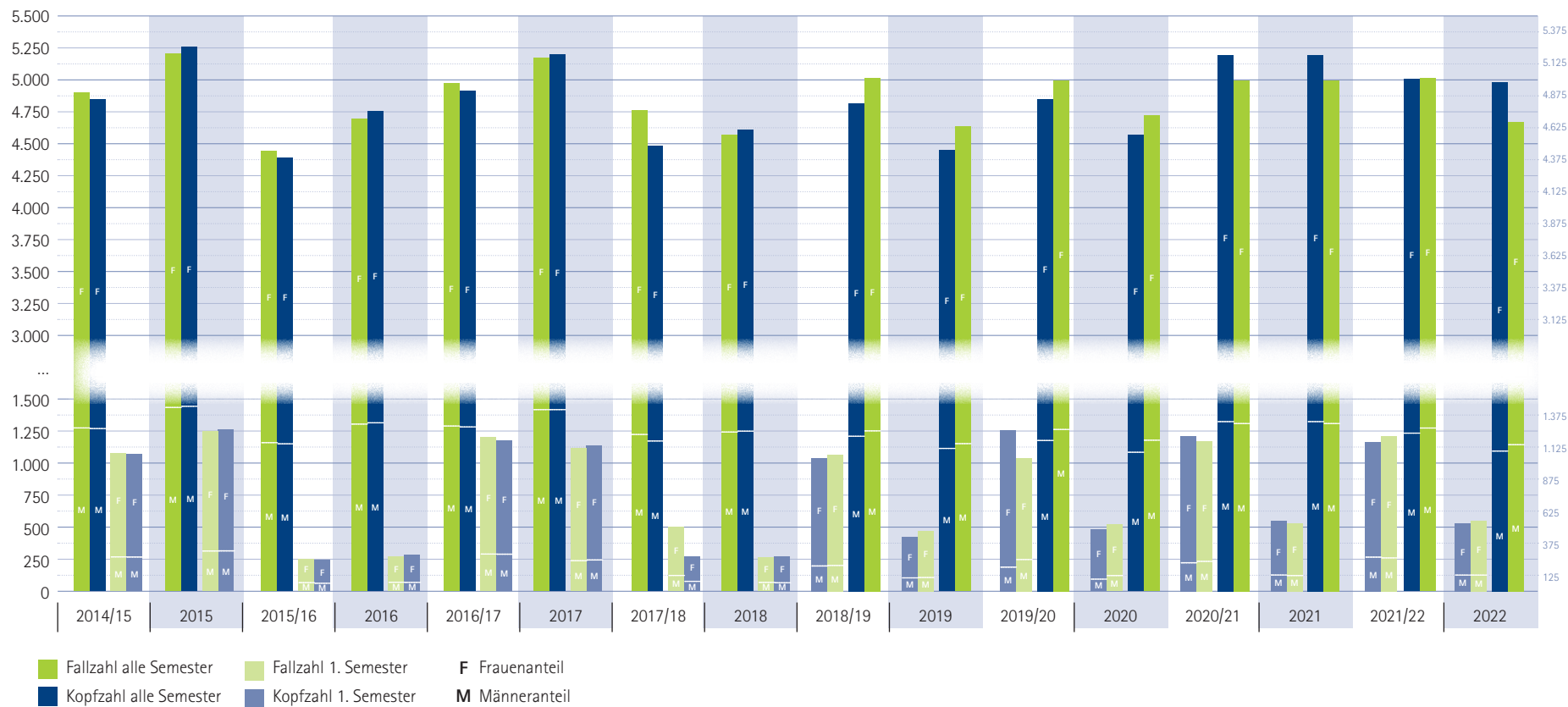
Semester		2022/2023		2023	
Fachsemester (FS)		1. FS Gesamt (w/m/d)	alle FS Gesamt (w/m/d)	1. FS Gesamt (w/m/d)	alle FS Gesamt (w/m/d)
weitere Studiengänge	Fach mit abweichendem Umfang / Grundschule	38 (32/6)	155 (141/14)	2 (1/1)	14(12/2)
	Besonderes Erweiterungsfach / Grundschule	36 (30/6)	143 (130/13)	17 (15/2)	152 (138/14)
	Fach mit abweichendem Umfang / Sekundarstufe 1	5 (4/1)	33 (16/17)	2 (1/1)	34 (17/17)
	Besonderes Erweiterungsfach / Sekundarstufe 1	9 (7/2)	37 (19/18)	2 (1/1)	38 (20/18)
	Master Erweiterungsfach Lehramt Sek. 1	3 (1/2)	20 (10/10)	2 (2/0)	22 (11/11)
	Doktoranden	7 (5/2)	44 (32/12)	11 (6/5)	55 (38/17)
	Befristet zugelassene ausländische Studierende	22 (20/2)	23 (20/3)	22 (16/6)	31 (24/7)
	<b>Summe weitere Studiengänge</b>	<b>120 (99/21)</b>	<b>455 (368/87)</b>	<b>58 (42/16)</b>	<b>346 (260/86)</b>
<b>Summe</b>	Fallzahl	<b>1.159 (922/237)</b>	<b>4.622 (3.539/1.080/3)</b>	<b>465 (358/107)</b>	<b>4.711 (3.580/1.128/3)</b>
	Kopfzahl	<b>1.068 (848/220)</b>	<b>4.234 (3.223/1.008/3)</b>	<b>440 (338/102)</b>	<b>4.451 (3.382/1.066/3)</b>



## Studium und Lehre

### Studierende an der Pädagogischen Hochschule Freiburg

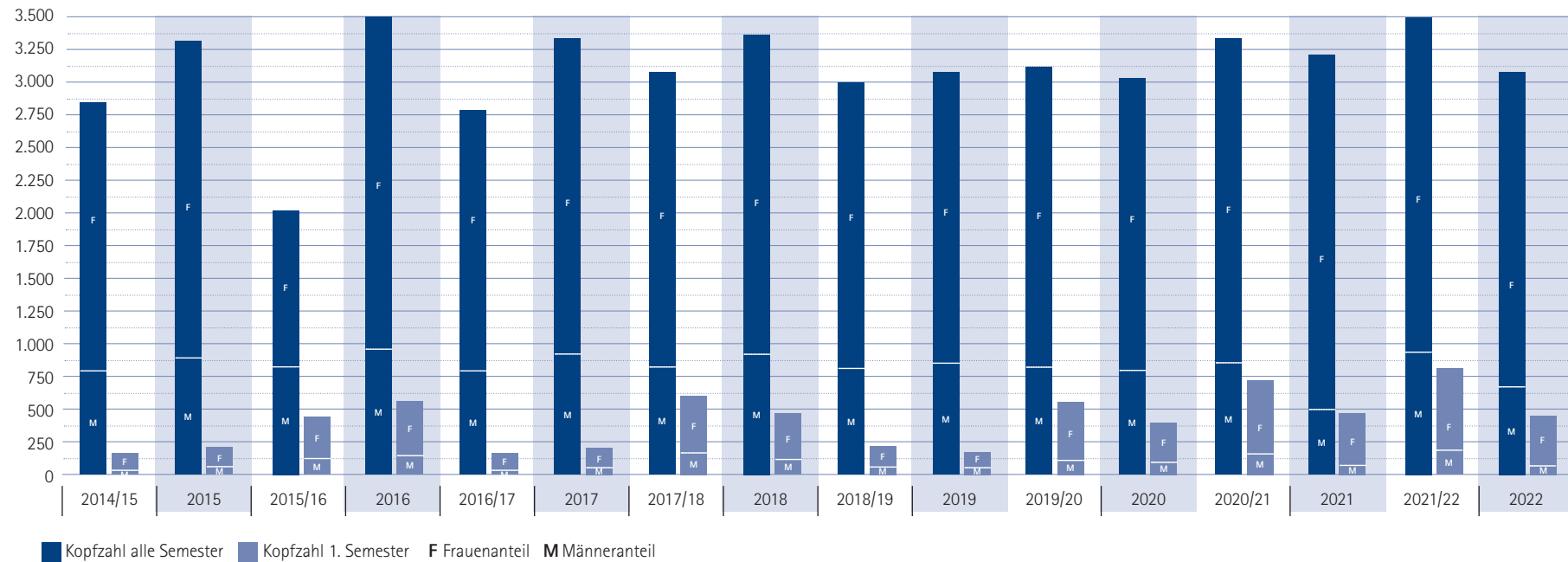
Gesamtzahlen WS 2013/14 - SoSe 2021



## Studium und Lehre

### Lehramt-Bachelor- und Master-Studierende an der Pädagogischen Hochschule Freiburg

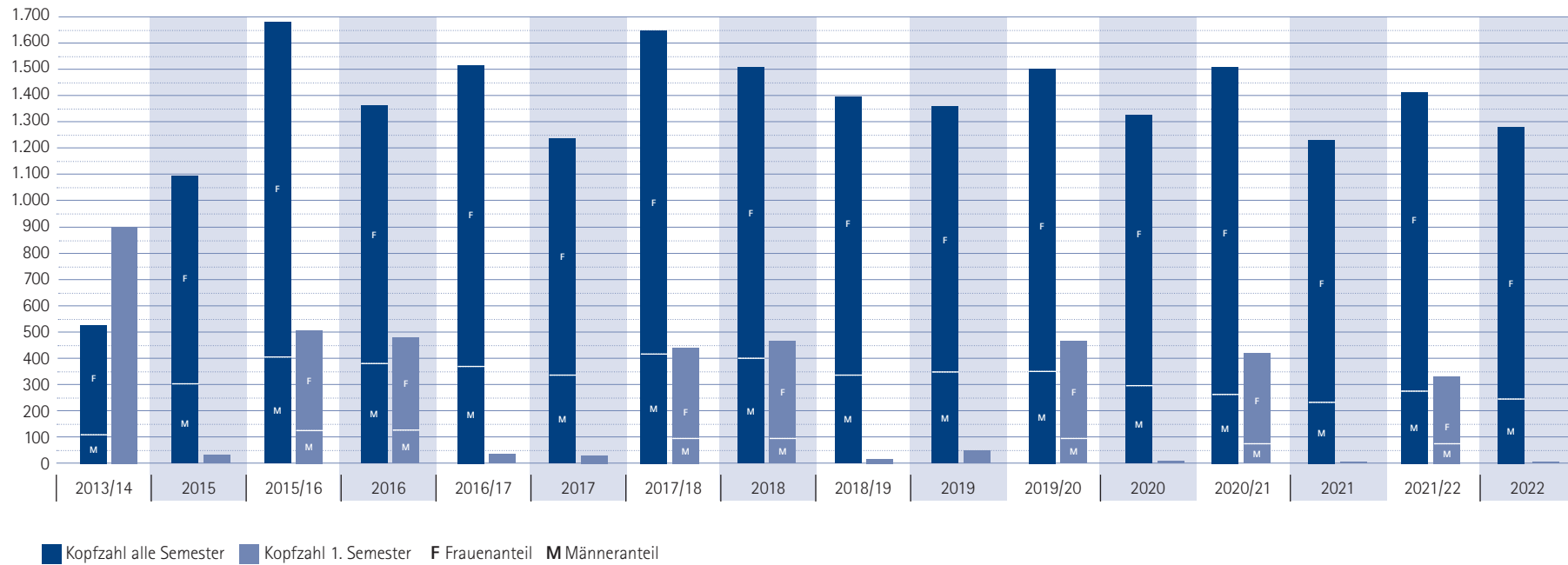
WS 2013/14 - SoSe 2021



## Studium und Lehre

### Bildungswissenschaftliche Bachelor- und Master-Studierende

WS 2012/13- SoSe 2020



## Absolvent/-innenzahlen

	Lehramt / + Staatsexamen / + Bachelor (inkl. Europalehramt R/GHWR)							
*davon mit Auszeichnung	SoSe 2021	WS 2021/22	SoSe 2022	WS 2022/23	SoSe 2023	WS 2023/24	SoSe 2024	WS 2024/25
Lehramt Staatsexamen Realschule	16   1*	11   1*	6   1*	Ende der Prüfungsordnung 2003				
Lehramt Staatsexamen Grund-/Haupt-/Werkrealschule	10   1*	10   1*	8   -					
Lehramt Bachelor Sek 1	99   1*	89   1*	80   4*	69   4*	102   5*	76   -	94   3*	95   4*
Lehramt Bachelor Primar	208   10*	145   1*	207   6*	146   6*	205   7*	209   8*	212   11*	155   4*
Lehramt Master Sek 1	68   21*	79   22*	84   20*	93   14*	54   18*	109   21*	24   3*	122   27*
Lehramt Master Primar	4   2*	130   58*	17   7*	213   79*	22   4*	238   93*	44   25*	270   120*

	Bachelorstudiengänge (nicht Lehramt)							
*davon mit Auszeichnung	SoSe 2021	WS 2021/22	SoSe 2022	WS 2022/23	SoSe 2023	WS 2023/24	SoSe 2024	WS 2024/25
Deutsch als Zweitsprache/ Deutsch als Fremdsprache	4   1	6   1	7   1*	2   2*	4   -	4   1*	1   -	2   1*
Erziehungswissenschaft	68   13*	26   3*	79   13*	24   2*	22   3*	5   1*	3   -	4   1*
Kindheitspädagogik	28   4*	22   4*	21   7*	25   8*	18   4*	26   3*	12   2*	19   4*
Gesundheitspädagogik	47   1*	6   -	51   4*	16   1*	38   5*	13   3*	34   1*	17   1*

	Masterstudiengänge (nicht Lehramt)							
*davon mit Auszeichnung	SoSe 2020	WS 2020/21	SoSe 2021	WS 2021/22	SoSe 2023	WS 2023/24	SoSe 2024	WS 2024/25
Deutsch als Zweitsprache/ Deutsch als Fremdsprache	3   -	2   -	8   -	5   -	6   -	2   1*	14   2*	6   2*
Erziehungswissenschaft	17   10*	16   8*	34   20*	22   12*	17   4*	13   2*	45   15*	22   10*
Gesundheitspädagogik	14   4*	9   2*	22   4*	5   3*	14   2*	10   3*	5   2*	14   3*
Psychologie des Lernens und Lehrens	3   1*	7   5*	4   2*	6   5*	5   2*	4   2*	1   1*	ausgelaufen

## Absolvent/-innenzahlen

	Lehramt / + Staatsexamen / + Bachelor (inkl. Europalehramt R/GHWR)					
<i>*davon mit Auszeichnung</i>	SoSe 2018	WS 2018/19	SoSe 2019	WS 2019/20	SoSe 2020	WS 2020/21
Lehramt Staatsexamen Realschule	114   14*	93   17*	80   15*	42   9*	52   3*	23   2*
Lehramt Staatsexamen Grund-/ Haupt-/Werkrealschule	149   25*	112   23*	102   19*	19   3*	37   1*	12   3*
Lehramt Bachelor Sek 1	56   -	51   2*	102   1*	81   3*	42   14*	24   5*
Lehramt Bachelor Primar	52   6*	82   2*	129   8*	115   5*	171   12*	128   2*
Lehramt Master Sek 1			-   -	1   -	42   14*	24   5*
					2   -	26   13*

	Bachelorstudiengänge (nicht Lehramt)					
<i>*davon mit Auszeichnung</i>	SoSe 2018	WS 2018/19	SoSe 2019	WS 2019/20	SoSe 2020	WS 2020/21
Deutsch als Zweitsprache/ Deutsch als Fremdsprache	7   -	4   1*	11   -	2   -	4   -	3   -
Erziehung & Bildung bzw. Erziehungswissenschaft	68   12*	18   3*	65   7*	25   1*	42   5*	43   7*
Frühe Bildung	24   7*	30   5*	30   5*	14   2*	25   5*	22   7*
Gesundheitspädagogik	55   3*	4   -	50   3*	3   -	29   2*	24   1*

	Masterstudiengänge (nicht Lehramt)					
<i>*davon mit Auszeichnung</i>	SoSe 2018	WS 2018/19	SoSe 2019	WS 2019/20	SoSe 2020	WS 2020/21
Deutsch als Zweitsprache/ Deutsch als Fremdsprache	11   1*	7   -	7   -	10   -	3   -	2   -
Erziehungswissenschaft	41   19*	13   5*	32   11*	21   9*	17   10*	16   8*
Gesundheitspädagogik	20   2*	5   1*	20   2*	7   2*	14   4*	9   2*
Medien in der Bildung	-   -	-   -	ausgelaufen			
Bildungspsychologie	4   1*	6   3*				
Psychologie des Lernens und Lehrens (neu)			4   3*	2   2*	3   1*	7   5*

## Zertifikate

Hochschul- zertifikat	Diagnostik Et Intervention bei Lern-, Verhaltens- und Entwicklungsschwierigkeiten	Journalistische Bildung seit 2008 / bis Ende 2017	Radio und Medienbildung seit 2009 / bis Ende 2024	Ganztagspädagogik seit 2008 / bis Ende 2019	Empirische Forschungsmethoden und Evaluation seit 2008	Außerschulische Kunstpädagogik seit 2010
	Grundsätzlich nur offen für Studierende der PH	Grundsätzlich nur offen für Studierende der PH	Grundsätzlich nur offen für Studierende der PH	In Kooperation mit der Universität Freiburg; offen für Studierende der PH und der Uni		In Kooperation mit der Kunstschule Offenburg und den Städtischen Museen Freiburg; offen für Studierende des Faches Kunst an der PH und für externe ehem. Kunststudierende
2025*	5				1	2
2024	9		10		1	3
2023	13		9		2	1
2022	10		13		-	1
2021	4		10		3	2
2020	3		4		1	4
2019	6		9		5	2
2018	5		11	1	3	1
2017	12	1	11	1	4	4
2016	10	-	8	2	3	2
2015	6	1	14	7	3	3
2014	16	-	15	7	7	5
2013	7	-	19	1	4	3
2012	12	1	17	3	2	3
2011	23	1	19	10	7	-
2010	16	1	30	4	-	-
2009	9	2	19	21	-	
2008	22	-	-	15	-	
2007	14					

\*Stand Oktober 2025

## Zertifikate

Hochschul- zertifikat	Schreibberater/in	Deutsch als Zweitsprache	Pädagogischer Umgang mit Heterogenität in Schule und Unterricht	Fachkraft für Sprache und Kommunikation
	seit 2010	seit 2016	seit 2016	seit 2021 / endet 2026
	Fernstudiengang	Offen für Studierende der PH und für externe Interessierte Das Zertifikat ist in die „Liste der einschlägig anerkannten Zertifikate“ des BAMF aufgenommen.	Offen für Studierende der PH und für externe Interessierte	
<b>2025*</b>	8	39	1	48
<b>2024</b>	26	38	-	47
<b>2023</b>	20	36	2	46
<b>2022</b>	16	35	1	46
<b>2021</b>	12	43	1	-
<b>2020</b>	10	33	4	
<b>2019</b>	16	23	3	
<b>2018</b>	26	30	5	
<b>2017</b>	19	26	-	
<b>2016</b>	19	-	-	
<b>2015</b>	26			
<b>2014</b>	19			
<b>2013</b>	7			
<b>2012</b>	13			
<b>2011</b>	9			
<b>2010</b>	18			

\*Stand Oktober 2025

## Studierenden- und Dozent/-innenmobilität

### Gesamtzahlen der Outgoings und Incomings

\*Stand Oktober 2025

\*\* Studierende der PH Freiburg

\*\*\* Ausländische Studierende  
(befristet, ohne Abschluss,  
Erasmus, BW-Stip, andere Programme)

<sup>c</sup> coronabedingter Rückgang

Jahr	18/19	19/20	20/21	21/22	22/23	23/24	24/25*
Outgoings**	161	177	125	168	228	203	215
Incomings***	78	108 <sup>c</sup>	51 <sup>c</sup>	86 <sup>c</sup>	136	173	126

### Ausländische Studierende

(Grundständig Studierende mit Abschluss)

Jahr	18/19	19/20	20/21	21/22	22/23	23/24	24/25*
weiblich	153	148	162	112	133	63	71
männlich	39	35	38	27	33	21	17
Gesamt	192	183	200	139	166	84	88

### Dozent/-innenmobilität

<sup>c</sup> coronabedingter Rückgang

Jahr	18/19	19/20	20/21	21/22	22/23	23/24	24/25*
Outgoing Teaching Staff	12	3 <sup>c</sup>	1 <sup>c</sup>	2 <sup>c</sup>	27	34	34
Incoming Teaching Staff	13	3	7	11	23	26	25

### Mittel Internationale Programme

Jahr	18/19	19/20	20/21	21/22	22/23	23/24	23/25*
Erasmus (EU)	258.804 €	223.500 €	262.100 €	281.478 €	483.249 €	516.049 €	559.245€
Baden-Württemberg-Stipendium	60.280 €	65.851 €	66.027 €	41.607 €	66.378 €	80.355 €	66.292 €
DAAD (Promos/Stibet)	42.770 €	31.297 €	40.400 €	49.130 €	30.925 €	22.850 €	29.975 €
Deutschfranzösische Hochschule (DFH)	47.900 €	46.100 €	46.500 €	42.875 €	41.600 €	41.500 €	30.100 €
LIVE CHILE - Lehrerbildung International durch virtuell gestützte Exchange-Formate (BWSplus-Projekt)					40.327,87 €	37.320 €	
LINT - Lehramt International (DAAD-Projekt)					125.152,49 €	47.631 €	38.696 €



## Studierenden- und Dozent/-innenmobilität

### Gesamtzahlen der Outgoings und Incomings

\*\* Studierende der PH Freiburg

\*\*\* Ausländische Studierende  
(befristet, ohne Abschluss)

Jahr	10/11	11/12	12/13	13/14	14/15	16/17	17/18
Outgoings**	298	305	314	308	295	181	154
Incomings***	46	55	57	63	84	79	60

### Ausländische Studierende

(mit Abschluss)

Jahr	10/11	11/12	12/13	13/14	14/15	16/17	17/18
Gesamt	101	129	127	103	134	142	160

### Dozent/-innenmobilität

Jahr	10/11	11/12	12/13	13/14	14/15	16/17	17/18
Outgoing Teaching Staff	21	16	17	18	15	13	13
Incoming Teaching Staff	24	18	20	19	35	15	10

### Mittel Internationale Programme

Jahr	10/11	11/12	12/13	13/14	14/15	16/17	17/18
Erasmus (EU)	118.832 €	122.520 €	130.952 €	143.022 €	185.899 €	181.211 €	184.504 €
Baden-Württemberg-Stipendium	64.160 €	64.160 €	49.971 €	48.473 €	46.893 €	42.829 €	45.822 €
DAAD	18.000 €	18.000 €	20.000 €	20.900 €	35.400 €	22.000 €	23.000 €
Deutschfranzösische Hochschule (DFH)	23.520 €	27.180 €	19.810 €	36.550 €	29.435 €	46.965 €	23.340 €

## Internationales

### Nationale und Internationale Programme für Studierende und Lehrende

Stand: Oktober 2025

**Erasmus:** Zuschüsse für Studierende, Dozent/-innen und sonstige Hochschulbeschäftigte für Lehr- und Lernaufenthalte an Partnerhochschulen in Europa aus EU-Mitteln.

**DAAD – Stibet-Stipendien:** Stipendien für ausländische Studierende der Hochschule

**DAAD – Promos:** Zuschüsse für Studierende zum Zweck des Auslandsstudiums/-praktikums außerhalb des Erasmus-Raumes

Für alle diese Programme gilt der Zeitraum 1.10.2024 – 30.9.2025

**Baden-Württemberg-Stipendium:** Stipendien für deutsche und ausländische Studierende zum Zweck des Auslandsstudiums

Laufzeit: 01.08.2024 – 31.07.2025

**MWK Internationale wissenschaftliche**

**Zusammenarbeit:** Mittel zur Unterstützung von Maßnahmen, die internationale Kooperationen der Hochschule fördern

**DFH – Infrastrukturmittel:**

Förderung der Durchführung deutsch-französischer Studiengänge durch die Deutsch-Französische Hochschule

Laufzeit: 01.09.2024–31.08.2025

Mobilitätsprogramm	Finanzielle Ausstattung	Mobilität Outgoing	Mobilität Incoming
Erasmus Projekt 2024 (Studium)	359.347,00 €	106	23
Erasmus Projekt 2024 (Praktika)	100.242,00 €	35	-
Erasmus Projekt 2024 (Lehrmobilität)	18.345,00 €	10	5
Erasmus Projekt 2024 (Fortbildung Personal)	9.480,00 €	8	-
Erasmus Projekt KA 171, 2023 (Studierende)	26.100 €	0	5
Erasmus Projekt KA 171, 2023 (Lehrmobilität)	12.100 €	0	5
Erasmus Projekt KA 171, 2024 (Studierende)	15.407 €	0	3
Erasmus Projekt KA 171, 2024 (Lehrmobilität)	18.224 €	2	4
DFH Primar (Mobilitätsbeihilfen)	26.600 €	16	8
DFH Sekundar 1 (Mobilitätsbeihilfen)	3.500 €	1	4
Baden-Württemberg-Stipendium 2024/25	55.620 €	5	1
Baden-Württemberg-Stipendium 2024/25 REK	10.672 €	1	2
Studierende weltweite Programme ohne Förderung	-	2	15
DAAD Stibet-Stipendium 2025	10.000 €	-	6
DAAD Preis 2025	1.000 €	-	1
DAAD Promos-Stipendium 2025	18.975 €	11	-
DAAD LINT-Stipendien 2024/25	38.020 €	4	-
DAAD LINT Personalmobilität 2024/25	676,3 €	1	-
Weitere Mobilitäten Studierende	-	12	-
Weitere Mobilitäten Dozierende	-	-	13
Studierende in Kurzzeitprogrammen / BIP	-	22	31
<b>Mobile Studierende insgesamt</b>	<b>665.483,00 €</b>	<b>215</b>	<b>126</b>
<b>Mobiles Personal insgesamt</b>	<b>58.825,30 €</b>	<b>34</b>	<b>25</b>

\*Die Zahl stimmt nicht mit der Summe aller angegebenen Mobilitäten überein, da in manchen Fällen sowohl die Quelle der Förderung als auch die Mobilität genannt wird. Ein/e Student/-in kann daher z. B. sowohl unter „Studierende weltweit“ als auch unter Promos auftauchen, wird aber nur einfach gezählt.

## Internationales

### Nationale und Internationale Programme für Studierende und Lehrende

Stand: September 2024

Overhead-Mittel	Finanzielle Ausstattung
Haushaltsmittel International Office 2025	26.000 €
Haushaltsmittel Integrierte Studiengänge	6.000 €
Erasmus Overhead Projekt 2024	57.020 €
DFH Infrastrukturmittel + Kommunikationspauschale	16.000 €
DFH Sondermittel (Sprachförderung/Digitalisierungspauschale)	19.000 €
DAAD LINT Overhead	64.339 €
BWS Overhead Mittel 2024/25	2.317 €
BWS Overhead Mittel REK 2024/25	1.186 €
MWK Internationalisierungsmittel	14.058 €
<b>Summe</b>	<b>205.920 €</b>

## Internationales

### Übersicht über die Kooperationen mit Partnerhochschulen

#### Ausländische Partnerhochschulen der Pädagogischen Hochschule Freiburg

##### Europa

Belgien	<b>Mons:</b> Haute Ecole Provinciale de Hainaut-Condorcet
Bosnien Herzegowina	<b>Mostar:</b> University of Mostar
Dänemark	<b>Aarhus:</b> VIA University College
	<b>Haderslev, Esbjerg, Kolding u. a.:</b> University College of South Denmark
	<b>Kopenhagen:</b> University College UCC
Estland	<b>Tartu:</b> University of Tartu/Tartu Ülikool
Finnland	<b>Joensuu:</b> University of Eastern Finland (Itä-Suomen Yliopisto)
	<b>Oulu:</b> University of Oulu (Oulun yliopisto)
Frankreich	<b>Amiens:</b> Université de Picardie Jules Verne
	<b>Arras:</b> Université d'Artois
	<b>Besançon:</b> Université de Franche-Comté
	<b>Bordeaux:</b> Sciences Po Bordeaux
	<b>Cergy-Pontoise:</b> Université de Cergy-Pontoise (UCP)
	<b>Créteil:</b> Université Paris-Est Créteil
	<b>Grenoble:</b> Université Grenoble Alpes
	<b>Lille:</b> INSPE Lille Nord de France
	<b>Limoges:</b> Université de Limoges
	<b>Mulhouse:</b> Université de Haute-Alsace
	<b>Nizza:</b> Université de Nice U.F.R. L.A.S.H. et Espaces et Cultures

	<b>Rennes:</b> Université Rennes 2
	<b>Saint-Denis (La Réunion):</b> Université de la Réunion
	<b>Strasbourg:</b> Université de Strasbourg/INSPE
	<b>Toulouse:</b> Université Toulouse II le Mirail
Griechenland	<b>Kreta:</b> University of Crete
	<b>Thessaloniki:</b> Aristotle University
Irland (Republik)	<b>Dublin:</b> Dublin Business School
	<b>Maynooth:</b> National University of Ireland Maynooth
	<b>Tralee:</b> Institute of Technology Tralee
Island	<b>Reykjavik:</b> University of Iceland
Italien	<b>Bari:</b> Università degli Studi di Bari
	<b>Bologna:</b> Università di Bologna
	<b>Campobasso:</b> Conservatorio di Musica „Lorenzo Perosi“
	<b>Catania:</b> Università di Catania
	<b>Palermo:</b> Università degli Studi di Palermo
	<b>Palermo:</b> Conservatorio „Vicenzo Bellini“ Palermo
	<b>Udine:</b> Università degli Studi di Udine
	<b>Verona:</b> Università degli Studi di Verona
Kroatien	<b>Zagreb:</b> University of Zagreb
Lettland	<b>Riga:</b> University of Latvia
Litauen	<b>Siauliai:</b> Siauliai University
Luxemburg	<b>Esch-sur-Alzette:</b> Université de Luxembourg

## Internationales

### Übersicht über die Kooperationen mit Partnerhochschulen

\* neue Partnerschaft  
2024/2025

Niederlande	<b>Nijmegen:</b> HAN University (Hogeschool van Arnhem)
	<b>Utrecht:</b> HU University of Applied Sciences Utrecht
	<b>Utrecht:</b> Marnix Academie
	<b>Zwolle:</b> Christian University of Applied Sciences
Norwegen	<b>Bergen:</b> Western Norway University of Applied Sciences
	<b>Bodø:</b> Nord University
	<b>Elverum, Hamar etc.:</b> Inland Norway University of Applied Sciences (INN University)
	<b>Kristiansand, Grimstad:</b> University of Agder
	<b>Oslo:</b> Metropolitan University (Oslo MET)
	<b>Tromsø:</b> UiT The Arctic University of Norway
	<b>Trondheim:</b> Norwegian University of Science and Technology (NTNU)
Österreich	<b>Burgenland:</b> Stifung Private Pädagogische Hochschule
	<b>Feldkirch:</b> Pädagogische Hochschule Voralberg
	<b>Graz:</b> Pädagogische Hochschule Steiermark
	<b>Klagenfurt:</b> Alpen-Adria-Universität Klagenfurt
	<b>Krems:</b> Kirchliche Pädagogische Hochschule Wien/Krems, Campus Krems-Mitterau
	<b>Linz:</b> Private Pädagogische Hochschule der Diözese Linz
	<b>Linz:</b> Pädagogische Hochschule Oberösterreich
	<b>Stams/Innsbruck:</b> Kirchliche Pädagogische Hochschule – Edith Stein
	<b>Tirol:</b> Pädagogische Hochschule Tirol
	<b>Wien:</b> Pädagogische Hochschule Wien
	<b>Wien:</b> Universität Wien

Polen	<b>Breslau:</b> Uniwersytet Wroclawski
	<b>Katowice:</b> University of Silesia
	<b>Koszalin:</b> State University of Applied Sciences
	<b>Krakau:</b> Uniwersytet Pedagogiczny
Portugal	<b>Bragança:</b> Instituto Politécnico de Bragança
	<b>Coimbra:</b> University of Coimbra
	<b>Lissabon:</b> Instituto Politécnico de Lisboa
	<b>Lissabon:</b> Universidade Nova de Lisboa
Rumänien	<b>*Cluj-Napoca:</b> Babeş-Bolyai-Universität Cluj
Schweden	<b>Gävle:</b> Högskolan i Gävle
	<b>Halmstad:</b> Halmstad University
	<b>Linköping:</b> Linköpings Universitet
	<b>Malmö:</b> Malmö University
	<b>Uppsala:</b> Uppsala Universitet
Schweiz	<b>Fribourg:</b> University of Teacher Education Fribourg
SWISS European Mobility Programme (SEMP)	<b>Genf:</b> Université de Genève
	<b>Lausanne:</b> Haute Ecole pédagogique du canton de Vaud
	<b>Lugano:</b> University of Applied Sciences and Arts of Southern Switzerland (SUPSI)
	<b>Zürich:</b> Pädagogische Hochschule Zürich
	<b>Windisch:</b> PH Fachhochschule Nordwestschweiz
Slowakei	<b>Nitra:</b> Univerzita Konstantina Filozofa v Nitre

## Internationales

### Übersicht über die Kooperationen mit Partnerhochschulen

Spanien	<b>Barcelona:</b> Universidad de Barcelona (Teacher Training und Social Work)
	<b>Barcelona:</b> Universidad Autònoma de Barcelona
	<b>Cádiz:</b> Universidad de Cádiz
	<b>Granada:</b> Universidad de Granada
	<b>Madrid:</b> Universidad Complutense de Madrid
	<b>Mondragon:</b> Mondragon Unibertsitatea
	<b>Oviedo:</b> Universidad de Oviedo
	<b>Salamanca:</b> Universidad de Salamanca
	<b>Valencia:</b> Universidad de València
	<b>Zaragoza:</b> Universidad de Zaragoza
Tschechische Republik	<b>Budějovice:</b> University of South Bohemia
	<b>Liberec:</b> Technická Univerzita v Liberci
	<b>Ostrava:</b> University of Ostrava
	<b>Prag:</b> Charles University
Türkei	<b>Eskeshir:</b> Anadolu Üniversitesi
	<b>Istanbul:</b> Marmara University Goztepe Campus
United Kingdom	<b>Plymouth:</b> Plymouth University
	<b>Sheffield:</b> Sheffield Hallam University (Division of Education and Humanities)

Ungarn	<b>Eszterházy:</b> Eszterházy Károly Catholic University
	<b>Debrecen:</b> University of Debrecen
	<b>Nyíregyháza:</b> University of Nyíregyháza
	<b>Pecs:</b> University of Pécs
	<b>Szeged:</b> Szegedi Tudományegyetem University of Szeged
Zypern	<b>Nicosia:</b> University of Cyprus

## Internationales

### Außereuropäisches Ausland

\* neue Partnerschaft  
2024/2025

Australien	<b>Perth:</b> Edith Cowan University
	<b>Sydney:</b> Australian Catholic University
Chile	<b>Concepción:</b> Universidad de Concepción
	<b>Santiago de Chile:</b> Universidad Talca - LBI Santiago de Chile
China	<b>*Huzhuo:</b> Huzhou University
	<b>Nanjing:</b> Pädagogische Universität Nanjing
Japan	<b>Aichi:</b> University of Education
	<b>Takamatsu-shi:</b> Kagawa University
Jordanien	<b>Amman:</b> German Jordanian University
Kanada	<b>Halifax:</b> St. Mary's University
	<b>Québec (Ville):</b> Université Laval
	<b>Toronto:</b> York University
	<b>Trois Rivières:</b> Université du Québec à Trois Rivières
	<b>Vancouver und *Okanagan:</b> University of British Columbia
Kolumbien	<b>Medellín:</b> Universidad de Antioquia
Mexiko	<b>Ciudad de Mexiko:</b> Universidad Iberoamericana
Namibia	<b>Windhoek:</b> UNAM University of Namibia
Nigeria	<b>Ile Ife:</b> Obafemi Awolowo University

Russische Föderation	<b>Belgorod:</b> Belgorod National Research University
– ausgesetzt –	<b>Grozny:</b> Staatliche Pädagogische Universität
	<b>St. Petersburg:</b> Staatliche Pädagogische Universität
	<b>Woronesch:</b> Staatliche Pädagogische Universität
Südafrika	<b>QuaQua:</b> University of the Free State
Taiwan	<b>Taipei:</b> National Taipei University of Education
Tansania	<b>Mwanza:</b> St. Augustine University of Tanzania
USA	<b>DeLand, Florida:</b> Stetson University
	<b>Iowa City, Iowa:</b> University of Iowa
	<b>Kalifornien:</b> California State Program
	<b>Kalifornien:</b> Cal Poly Pomona
	<b>Oregon:</b> Oregon State Program
	<b>UW-Madison:</b> Madison
	<b>Vermillion:</b> University of South Dakota

Personal

Personal gesamt

\*Stand 30.06.2024

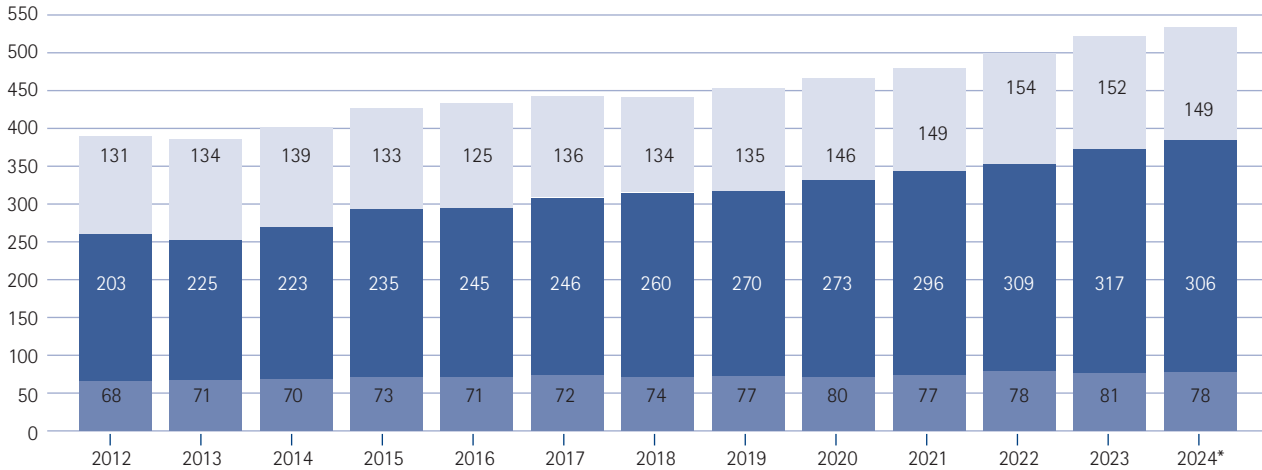
Hochschulpersonal

	2018	2019	2020	2021	2022	2023	2024*
Personal gesamt	468	482	499	522	541	550	533
davon weiblich	296	304	316	339	346	354	333
Hochschulpersonal							
Professuren / Dozenten gesamt	74	77	80	77	78	81	78
Professuren	62	61	61	65	70	67	67
Professurvertretung	3	6	7	3	1	5	4
Juniorprofessur	9	10	12	9	7	9	7
Gastprofessur	0	0	0	0	0	0	0
Hochschuldozent	0	0	0	0	0	0	0
Akademischer Mittelbau	260	270	273	296	309	317	306
Nichtwissenschaftliches Personal gesamt	134	135	146	149	154	152	149
Verwaltungspersonal	101	99	108	112	117	118	118
davon Bibliothek	20	20	22	23	22	21	22
Technisches Personal	30	31	33	33	33	29	28
davon ZIK	13	14	15	15	15	14	12
Auszubildende	3	5	5	4	6	5	3

Entwicklung des Personalstandes

\*Stand 30.06.2024

- Zentrales Verwaltungspersonal, Zentrale Einrichtungen, Fakultätsverwaltung, Auszubildende
- Akademische Mitarbeiter/-innen, Abordnungen
- Professuren, Professurvertretung, Gastprofessur, Juniorprofessur, Hochschuldozent/in





Personal

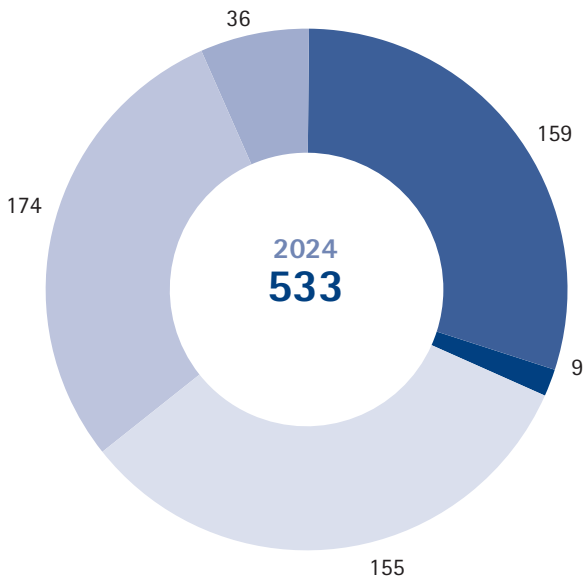
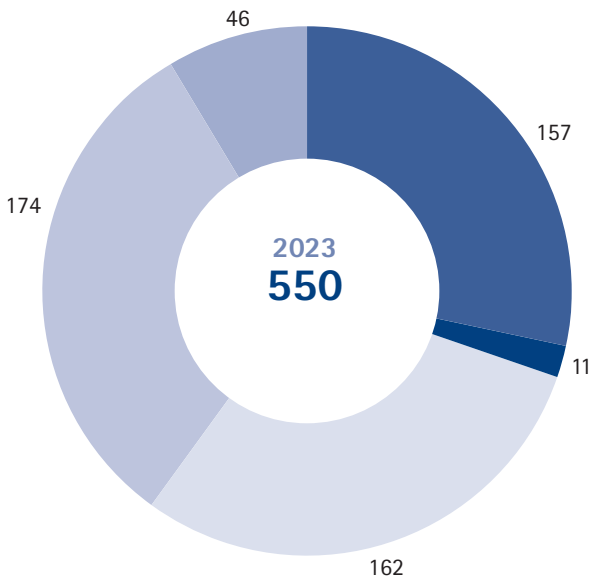
Beschäftigungsarten

\*Stand 30.06.2024

Beschäftigungsarten	2017	2018	2019	2020	2021	2022	2023	2024*
Befristet Beschäftigte Wissenschaftlicher Bereich	110	112	123	131	139	141	147	135
Unbefristet Beschäftigte Wissenschaftlicher Bereich	53	55	57	51	58	57	60	66
Abordnungen	36	41	34	32	36	44	46	36
Beamte/-innen Wissenschaftlicher Bereich	110	117	123	126	130	137	136	140
Beamte/-innen auf Zeit Wissenschaftlicher Bereich	7	9	10	13	10	8	9	7
Summe Wissenschaftlicher Bereich	316	334	347	353	373	387	398	384
Befristet Nichtwissenschaftliche Beschäftigte	29	19	19	26	28	26	27	20
Unbefristet Nichtwissenschaftliche Beschäftigte	89	98	98	102	102	108	102	108
Beamte/-innen Nichtwissenschaftlicher Bereich	17	15	16	16	17	18	21	19
Beamte/-innen auf Zeit Nichtwissenschaftlicher Bereich	2	2	2	2	2	2	2	2
Summe Nichtwissenschaftlicher Bereich	137	134	135	146	149	154	152	149

Beschäftigtenstatuts der Mitarbeiter/-innen

- Unbefristet Beschäftigte
- Befristet Beschäftigte
- Abordnungen
- Beamte/-innen unbefristet
- Beamte/-innen auf Zeit



## Personal

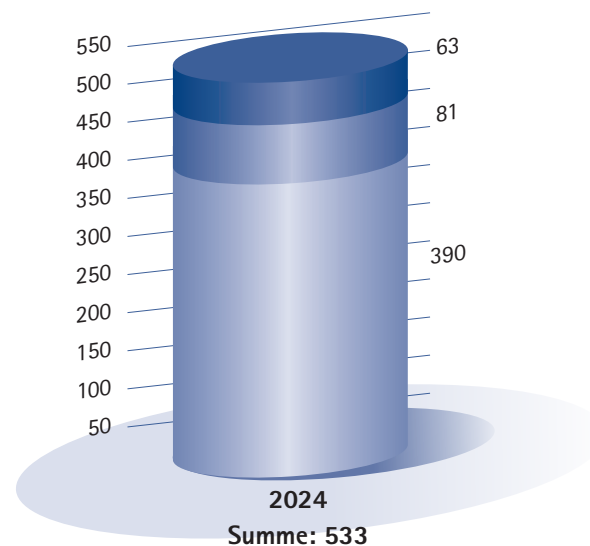
### Finanzierungsarten

Finanzierungsarten	2015		2016		2017	2018	2019	2020	2021	2022	2023	2024*
Ausschlüsselung männlich   weiblich	m	w	m	w								
Wissenschaftliches Personal aus Qualitätssicherungsmittel	Finanzierung ab 2015 aus Normalhaushalt											
davon unbefristet/befristet beschäftigt												
Gesamt					9	8	5	17	14	0	0	0
Wissenschaftliches Personal aus Drittmitteln	8	32	11	36	67	67	67	72	76	87	84	75
Nichtstellegebundenes Wissenschaftliches Personal	13	33	9	31	48	63	76	71	73	81	58	51
Wissenschaftliches Personal aus Stellenplan	222		229		192	196	199	193	210	219	256	258
Nichtwissenschaftliches Personal aus Qualitätssicherungsmittel	0	0	0	0	1	0	0	0	0	0	0	0
Nichtwissenschaftliches Personal aus Drittmitteln	1	1	0	0	7	3	5	8	7	6	6	6
Nichtstellegebundenes Nichtwissenschaftliches Personal	5	10	2	5	8	11	13	19	17	13	12	12
Nichtwissenschaftliches Personal aus Stellenplan	116		118		120	120	117	119	125	135	134	131

\*Stand 30.06.2024

### Finanzierung der Mitarbeiter/-innen

Qualitätssicherungsmittel	0
Drittmittelprojekte	81
Haushaltsfinanzmittel	63
Stellenplan	389



## Personal

### Berufungsbilanz

\*Stand 30.06.2024



Berufungsbilanz	2014	2015	2016	2017	2018	2019	2020	2021	2022	2023	2024*
Ruferteilung durch PH Freiburg	9	6	8	9	6	5	6	8	12	10	9
<i>Rufannahme</i>	7	3	8	2	3	3	6	5	7	5	5
<i>Rufablehnung</i>	2	3	1	-	2	3	-	3	5	4	2
Außenrufe	6	2	5	2	1	2	4	2	3	4	1
<i>Rufannahme an anderen Hochschulen</i>	3	1	4	2	-	2	3	2	2	4	1
<i>Ablehnung eines Rufs an einer anderen Hochschule</i>	3	1	1	-	1	-	1	-	1	-	-

## Gleichstellung

### Professuren

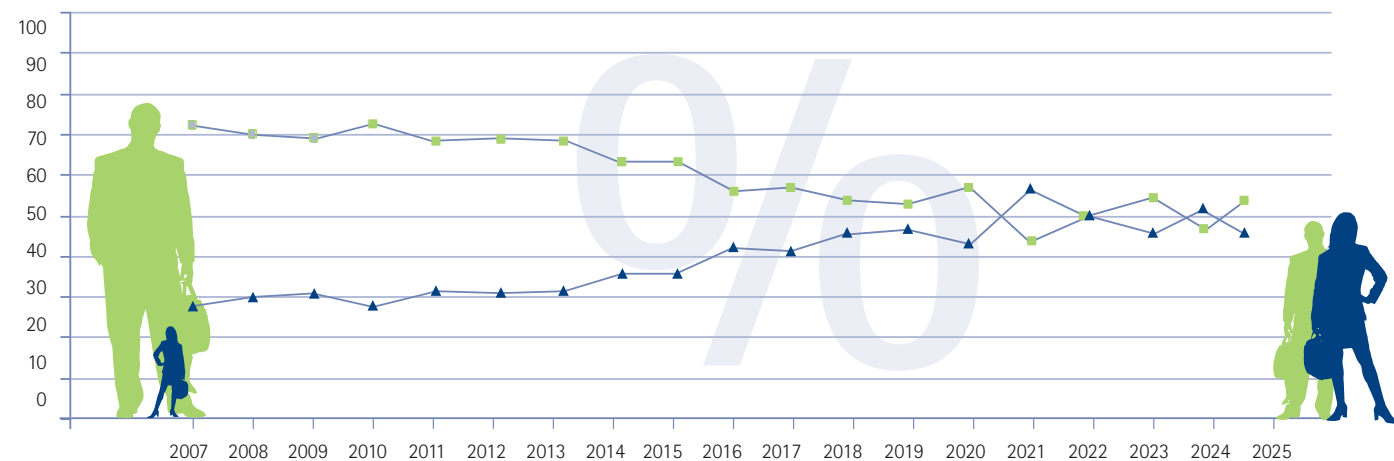
Entwicklung über die  
letzten acht Jahre  
Stand 30.06.2024

	WS 21/22			WS 22/23			WS 23/24			WS 24/25		
	Gesamt	w	m	Gesamt	w	m	Gesamt	w	m	Gesamt	w	m
Fakultät I	22	9	9	21	10	11	23	11	12	23	10	13
Fakultät II	32	15	14	24	11	13	24	11	13	22	10	12
Fakultät III	14	7	8	22	10	12	20	13	7	25	12	13
<b>Gesamt</b>	<b>68</b>	<b>31</b> 50 %	<b>31</b> 50 %	<b>67</b>	<b>31</b> 46 %	<b>36</b> 54 %	<b>67</b>	<b>35</b> 52 %	<b>32</b> 48 %	<b>70</b>	<b>32</b> 46 %	<b>38</b> 54 %

	WS 17/18			WS 18/19			WS 19/20			WS 20/21		
	Gesamt	w	m	Gesamt	w	m	Gesamt	w	m	Gesamt	w	m
Fakultät I	20	9	11	18	8	10	22	9	13	20	10	10
Fakultät II	22	12	10	22	12	10	24	11	13	30	16	14
Fakultät III	17	6	11	20	8	12	18	7	11	20	12	8
<b>Gesamt</b>	<b>59</b>	<b>27</b> 46 %	<b>32</b> 54 %	<b>60</b>	<b>28</b> 47 %	<b>32</b> 53 %	<b>64</b>	<b>27</b> 42 %	<b>37</b> 58 %	<b>70</b>	<b>38</b> 54 %	<b>32</b> 46 %

### Professuren nach Geschlecht (in Prozent)

▲ Frauen  
■ Männer



## Gleichstellung

### Juniorprofessuren

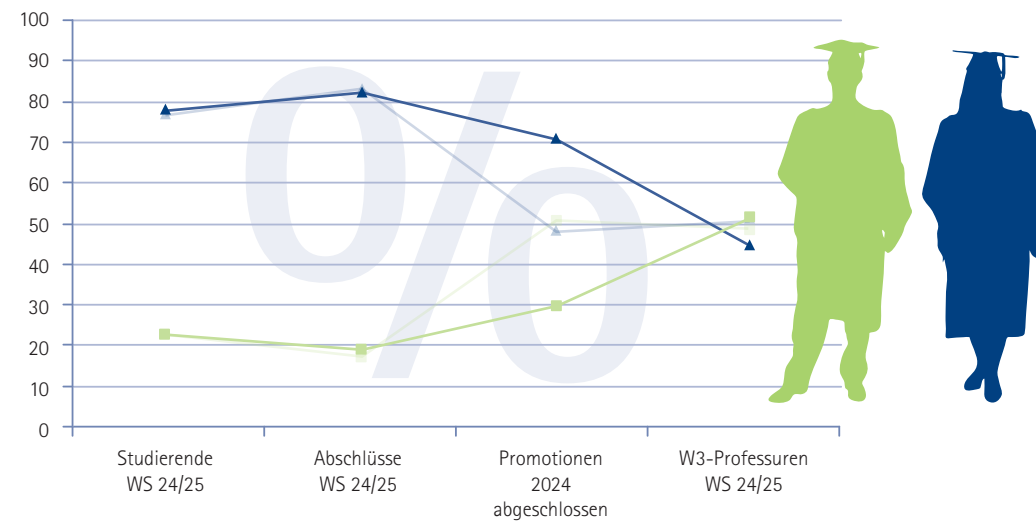
Anzahl der  
W1-Juniorprofessuren  
Stand: 30.06.2025

	Gesamt	weiblich	männlich
WS 24/25	5	4	1
WS 23/24	7	5	2
WS 22/23	5	4	1
WS 21/22	8	6	2
WS 20/21	9	7	2

	Gesamt	weiblich	männlich
WS 19/20	9	7	2
WS 18/19	9	7	2
WS 17/18	9	7	2
WS 16/17	7	5	2
WS 15/16	5	3	2

Frauen- und Männeranteile  
an den **wissenschaftlichen  
Qualifikationsebenen** (in Prozent)  
Stand: 30.06.2025

- ▲ Frauen
- Männer
- Divers
- Vorjahr



## Gleichstellung

### Führungsgremien 2024

Besetzung der Führungsgremien

Stand: 30.06.2024



Gremium / Institution	Beschäftigungsstatus / Geschlecht								
	Gesamt			Professor/-innen		Mittelbau / Sonstige		Studierende	
	w + m	w	m	w	m	w	m	w	m
Rektorat	5	2	3	2	2	-	1	-	-
interne Mitglieder im Hochschulrat	10	5	5	3	3	1	2	1	-
Senat	36	20	16	10	11	7	2	3	3
Dekanatsleitung	3	-	3	-	3	-	-	-	-
Pro-/Studien- dekane	6	3	3	3	3	-	-	-	-
Fakultätsräte	53	27	26	15	19	6	4	6	3
Institutsleitungen	17	8	9	8	9	-	-	-	-
Gesamt	130	65 50 %	65 50 %	41 45 %	50 55 %	14 61 %	9 39 %	10 62,5 %	6 37,5 %

### Führungsgremien 2024

Besetzung der Führungsgremien

Stand: 30.06.2024

Rektorat	5	2	3	2	2	-	1	-	-
interne Mitglieder im Hochschulrat	10	5	5	3	3	1	2	1	-
Senat	40	23	17	14	12	5	3	4	2
Dekanatsleitung	3	-	3	-	3	-	-	-	-
Pro-/Studien-dekane	6	3	3	3	3	-	-	-	-
Fakultätsräte	55	27	28	16	19	6	5	5	4
Institutsleitungen	17	7	10	7	10	-	-	-	-
<b>Gesamt</b>	<b>136</b>	<b>67</b> 49 %	<b>69</b> 51 %	<b>45</b> 46 %	<b>52</b> 54 %	<b>12</b> 52 %	<b>11</b> 48 %	<b>10</b> 62,5 %	<b>6</b> 37,5 %

## Gleichstellung

### Akademische Mitarbeiter/-innen

Anzahl der Beschäftigten und Angestellten

Stand: 30.11.2025

2025

Gesamt	w	m
--------	---	---

#### Fakultäten gesamt

Vollzeit	befristet			
	unbefristet			
Teilzeit	befristet			
	unbefristet			

#### Zentrale Einrichtungen

Vollzeit	befristet			
	unbefristet			
Teilzeit	befristet			
	unbefristet			

insgesamt			
-----------	--	--	--

2024

Gesamt	w	m
--------	---	---

15	9	6
49	23	26
92	65	27
41	27	14

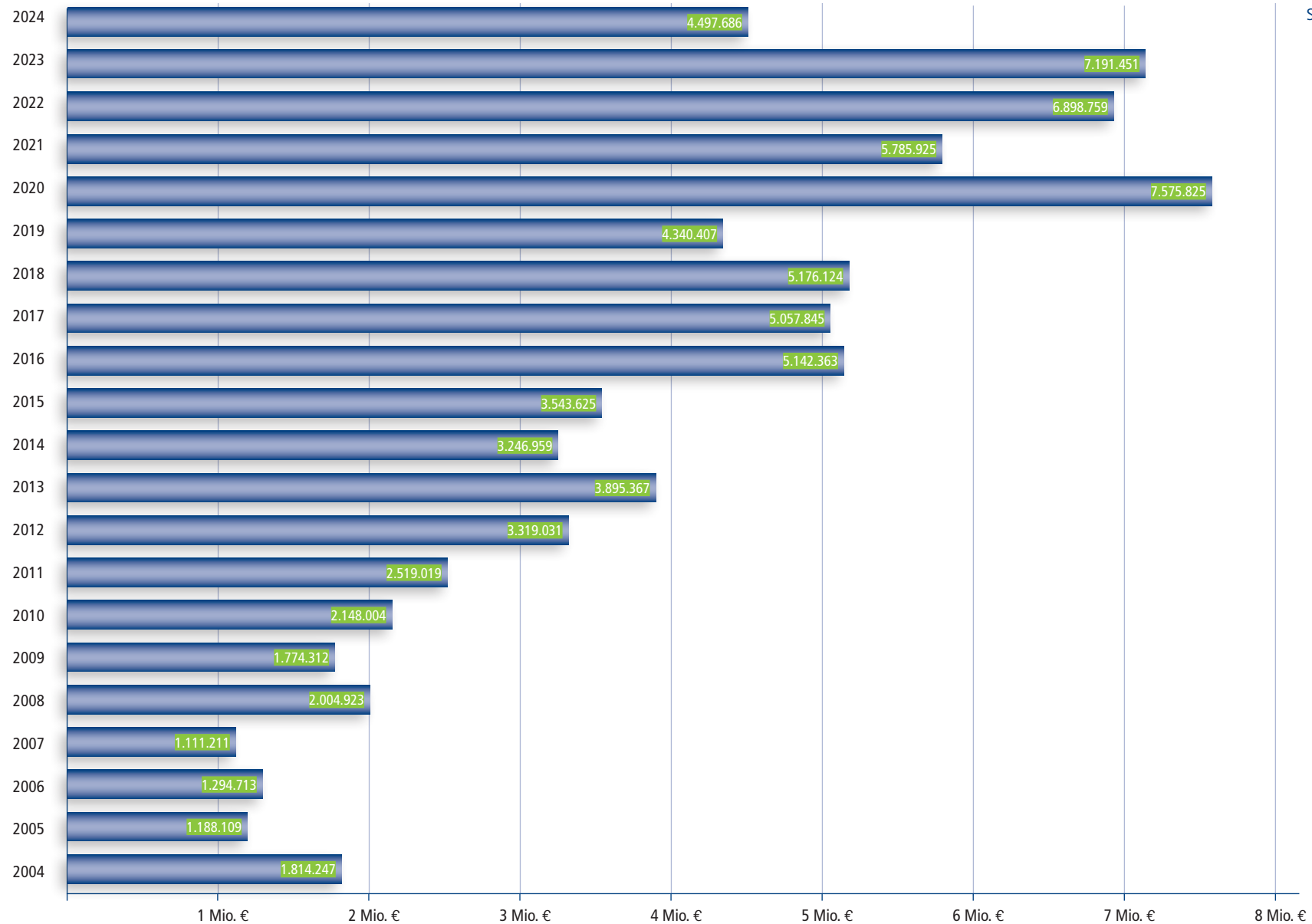
6	1	5
68	28	40
15	11	4
22	16	6

308	180 58 %	128 42 %
-----	-------------	-------------



## Finanzen

### Entwicklung der Drittmittel Drittmittel (IST-Ausgaben)





## Finanzen

### Drittmittel-Herkunft

Einnahmen in Euro

Hinweis: Berücksichtigt werden nur klassische Drittmittel der Titelgruppe 92, dazu zählen keine Fördermittel im Rahmen von Kassenanschlügen (Bsp. FuN-Kollegs u.a.).

Stand 31.12.2024

Drittmittel-Herkunft		2022	2023	2024
Gesamt – Zuwendungen		6.898.759,05	7.191.451,39	4.497.686,57
Forschungsprojekte		5.839.003,15	6.750.396,01	3.964.146,42
		DFG 315.406,60	DFG 648.664,24	DFG 330.803,32
		Bund 1.479.279,89	Bund 1.711.019,15	Bund 1.607.030,93
DFG / Bund		1.794.686,49	2.359.683,39	2.359.683,39
Europäische Kommission		2.435.306,95	2.611.539,81	143.179,62
Stiftungen		310.545,06	636.792,83	373.581,38
Einrichtungen des Landes (ohne MWK)		482.919,73	287.346,02	451.290,79
Sonstige öffentliche Bereiche (mit MWK)		746.993,62	772.496,74	988.034,60
Industrie / Unternehmen		68.551,30	82.537,22	70.225,78
FACE – Förderprogramm „Lehrerbildung in BW“	Förderlinie 1 (Optimierung der Kooperationsstrukturen)	...	...	...
	Förderlinie 2 (KoMuF)	82.166,79	15.074,99	...
Studienförderung u. a. (DAAD u. a.)		1.059.755,90	441.055,38	533.540,15
Sonstige Zuwendungen (Professorinnenprogramm u. a.)		...	...	...

## Finanzen

Drittmittel-Herkunft	2015	2016	2017	2017	2018	2019	2020	2021
<b>Gesamt – Zuwendungen</b>	<b>3.246.959,70</b>	<b>3.543.625,44</b>	<b>5.142.362,91</b>	<b>5.057.845,89</b>	<b>5.176.124,11</b>	<b>4.340.407,17</b>	<b>7.575.825,95</b>	<b>5.785.925,45</b>
<b>Forschungsprojekte</b>	<b>2.959.999,86</b>	<b>3.049.837,00</b>	<b>4.574.288,99</b>	<b>4.655.480,05</b>	<b>4.708.894,68</b>	<b>3.605.407,35</b>	<b>6.357.970,95</b>	<b>4.880.426,86</b>
	<i>DFG 225.166,70</i>	<i>DFG 227.280,00</i>	<i>DFG 134.177,02</i>	<i>DFG 268.318,00</i>	<i>DFG 372.772,00</i>	<i>DFG 344.244,74</i>	<i>DFG 388.676,14</i>	<i>DFG 542.137,14</i>
	<i>Bund 841.091,42</i>	<i>Bund 999.849,07</i>	<i>Bund 1.244.092,99</i>	<i>Bund 1.846.256,78</i>	<i>Bund 1.943.784,85</i>	<i>Bund 2.251.208,29</i>	<i>Bund 1.923.519,37</i>	<i>Bund 1.885.951,50</i>
DFG / Bund	1.066.258,12	1.227.129,07	1.378.270,01	1.744.755,81	2.316.556,85	2.595.452,94	2.312.195,51	2.428.088,64
Europäische Kommission	772.273,11	1.147.523,43	2.472.296,48	312.100,36	1.066.847,16	173.169,96	3.035.896,37	740.905,71
Stiftungen	243.009,20	162.361,74	114.500,13	9.600,00	418.422,24	336.895,47	296.885,64	302.454,12
Einrichtungen des Landes (ohne MWK)	94.277,30	33.756,00	29.814,90	225.247,34	12.000,00	38.823,00	120.800,34	240.692,38
Sonstige öffentliche Bereiche (mit MWK)	220.832,73	326.933,24	383.677,92	126.265,28	365.628,10	318.714,15	478.938,09	872.215,44
Industrie / Unternehmen	330.684,11	152.133,52	195.729,55	195.729,55	156.668,33	142.351,74	113.255,00	296.070,57
	<b>FACE – Förderprogramm „Lehrerbildung in BW“</b>			Förderlinie 1 (Optimierung der Kooperationsstrukturen)		194.586,70	93.394,87	93.394,87
				Förderlinie 2 (KoMuF)		206.065,24	218.253,24	77.494,38
<b>Studienförderung u. a. (DAAD u. a.)</b>	<b>286.959,84</b>	<b>289.909,16</b>	<b>410.498,88</b>	<b>402.365,84</b>	<b>467.229,43</b>	<b>734.999,82</b>	<b>1.217.855,00</b>	<b>905.498,59</b>
<b>Sonstige Zuwendungen (Professorinnenprogramm u. a.)</b>	<b>232.665,29</b>	<b>203.879,28</b>	<b>157.575,04</b>	<b>122.936,48</b>	<b>144.072,44</b>	<b>56.421,33</b>	<b>...</b>	<b>...</b>

### Einnahmen in Euro

Hinweis: Berücksichtigt werden nur klassische Drittmittel der Titelgruppe 92, dazu zählen keine Fördermittel im Rahmen von Kassenanschlüssen (Bsp. FuN-Kollegs u.a.).

## Haushaltsplan Kapitel 1426

in Tausend Euro

Stand Mai 2024

\* ohne anteilige Bundesmittel in Höhe von 1.941 Tsd. EUR 2018

\*\* unter Berücksichtigung der überführten Mittel HS2012/2016

\*\*\* Im Haushalt konkretisiert

\*\*\*\* Die Qualitätssicherungsmittel wurden mit dem Hochschulfinanzierungsvertrag in den Normalhaushalt überführt

Haushaltsvolumen Kapitel 1426	2019	2020	2021**	2022**	2023**	2024**	2025**
Personalausgaben	18.287	20.344	22.965	24.305	25.228	26.652	29.141
Sächl. Verwaltungsausgaben	745	747	2.320	2.625	3.087	3.675	3.677
Investitionen	68	68	68	68	68	68	68
<b>zusammen</b>	<b>19.100</b>	<b>21.159</b>	<b>25.354</b>	<b>26.998</b>	<b>28.383</b>	<b>30.395</b>	<b>32.886</b>
abzüglich Globale Minderausgabe	175	175	180	***	***	***	***
<b>bleiben effektiv</b>	<b>18.925</b>	<b>20.984</b>	<b>25.174</b>	<b>26.998</b>	<b>28.383</b>	<b>30.395</b>	<b>32.886</b>
Sonderzuweisungen MWK	3.673	4.058	971	900	1.147	-	-
Drittmittel	4.340	4.651	5.466	8.079	7.267	-	-

Haushaltsvolumen Kapitel 1426	2011	2012	2013	2014	2015	2016	2017	2018
Personalausgaben	15.036	14.916	14.972	14.972	16.677	17.276	18.856	18.632
Sächl. Verwaltungsausgaben	1.288	512	266	266	1.578	929	747	745
Investitionen	1.853	318	68	68	68	68	268	68
<b>zusammen</b>	<b>18.177</b>	<b>15.746</b>	<b>15.307</b>	<b>15.307</b>	<b>18.323</b>	<b>18.283</b>	<b>19.871</b>	<b>19.445</b>
abzüglich Globale Minderausgabe	717	717	213	213	203	203	203	203
<b>bleiben effektiv</b>	<b>17.460</b>	<b>15.029</b>	<b>15.094</b>	<b>15.094</b>	<b>18.120</b>	<b>18.070</b>	<b>19.668</b>	<b>19.242</b>
Sonderzuweisungen MWK	3.062	2.952	3.424	4.699**	4.404**	3.427**	3.315**	3.426*
Drittmittel	1.275	3.319	3.895	2.986	3.544	5.142	5.058	5.176
Studiengebühren/Qualitätssicherungsmittel	1.968	1.806	2.415	2.192	***			

## Zentrum für Informations- und Kommunikationstechnologie – ZIK

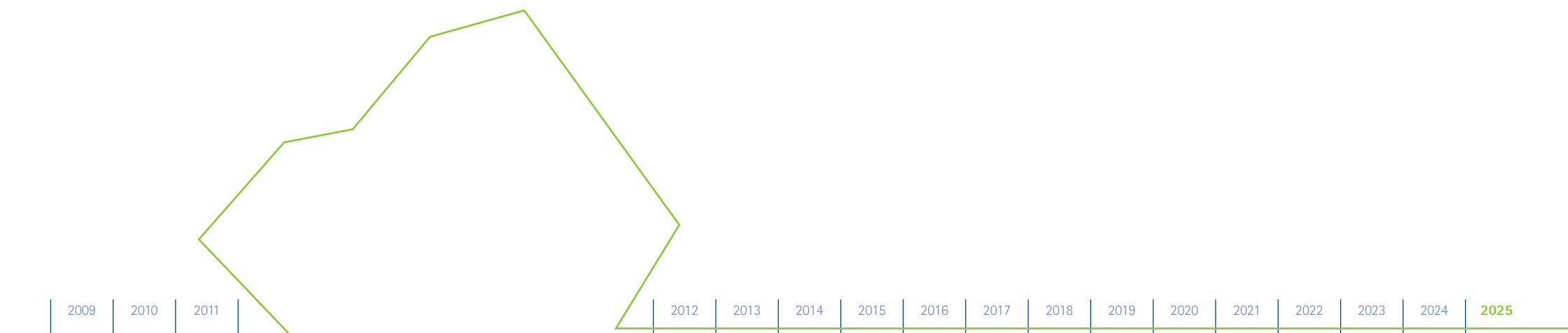
Stand Juni 2025

	2016	2017	2018	2019	2020*	2021	2022	2023	2024
Ausgaben für Hard- und Software	68.000,00 €	65.500,00 €	59.000,00 €	285.000,00 €	479.000,00 €	180.000,00 €	330.000,00 €	230.000,00 €	435.000,00 €
Ausgaben für Tutoriate und Hilfskräfte	46.000,00 €	45.700,00 €	39.000,00 €	45.000,00 €	46.000,00 €	35.000,00 €	40.000,00 €	42.000,00 €	58.000,00 €
Support-Tickets	6.803	6.810	6.298	7.203	8.788	9.555	10.188	8.549	8.053
VIP-Accounts	29.784	26.202	29.263	29.000	25.965	26.724	25.669	26.332	24.979

## Bibliothek

Stand Juni 2025

	2016	2017	2018	2019	2020	2021	2022	2023	2024
Ausgaben für Literatur und Medien in gedruckter Form	311.497,00 €	297.875,00 €	234.602,00 €	227.097,00 €	227.097,00 €	226.337,00 €	188.957,00 €	215.860,00 €	177.300,00 €
Ausgaben für elektronische Medien	170.167,00 €	152.783,00 €	178.361,00 €	188.104,00 €	188.104,00 €	289.356,00 €	228.574,00 €	274.158,00 €	378.112,00 €
Zugang Druckerzeugnisse in Bänden	8.757	10.855	9.335	7.012	6.525	6.666	6.837	5.930	3.994
davon Mehrfachexemplare	4.077	4.494	3.698	4.109	3.980	7.311	4.378	3.610	61.982
Öffnungsstunden	3.185	3.416	3.677	3.822	3.811	3.621	3.576	3.833	3.844
Besucherzahl	213.667	232.135	232.855	247.201	233.355	187.941	98.972	139.844	147.999
Website-Zugriffe	nicht ermittelbar (n. e.)			193.400	312.100	191.910	n. e.	n. e.	n. e.
Entleihungen incl. Verlängerungen	402.607	390.826	390.915	360.117	344.432	287.253	240.361	200.965	178.047
Entleihungen ohne Verlängerungen	181.004	174.623	175.305	159.135	133.901	117.960	99.720	83.327	69.727
Vormerkungen	31.525	28.912	31.449	23.014	18.170	14.585	9.356	6.682	4.500
Volltextzugriffe Zeitschriftenartikel	65.599	68.925	82.225	77.686	144.708	99.415	112.601	68.452	76.412
Volltextzugriffe elektronische Bücher	464.421	645.815	851.887	924.109	1.304.384	163.899	296.750	288.386	333.671
Aktive Entleiher/-innen insgesamt	8.316	8.322	8.317	7.965	6.712	6.065	6.052	5.826	5.501
davon nicht Hochschulangehörige	4.107	4.049	4.017	3.754	2.717	2.637	2.472	2.495	2.345
Benutzerschulungen in Stunden	275	244	259	236	108	168	108	206	293



**Pädagogische Hochschule Freiburg**  
Université des Sciences de l'Éducation · University of Education