

Stand 04/2025



# Einführung in die schulpraktischen Studien BA Lehramt Primarstufe & BA Lehramt Sekl

(mit Profilierung Europalehramt)

## & BA Lehramt Sonderpädagogik

Dr. Heiko Oberfell (Geschäftsführung)

Julia Pfisterer, Tabea Wuchner, Melanie Moser (Schulpraxisbüro)

## Studie zum Lehrkräftebedarf in Baden-Württemberg

### Bis 2035 fehlen 16.000 bis 27.000 Lehrkräfte

Die von der GEW vorgestellte Lehrkräftebedarfsprognose für Baden-Württemberg prognostiziert einen langfristigen großen Lehrkräftemangel an den 4.500 Schulen – wenn nicht schnell neue Studienplätze und zusätzliche Stellen geschaffen werden.



Foto: Virginia Scaldavilla

# Das Begleitheft OSP



## Begleitheft zum Orientierungspraktikum (OSP)

für Studierende, betreuende Lehrkräfte und Lehrende  
im Tagesfachpraktikum und in den Begleitveranstaltungen

Lehramtsstudiengang Primarstufe (B.A.)  
Lehramtsstudiengang Sekundarstufe 1 (B.A./B.Sc.)  
– inkl. Profilierung Europalehramt –



Begleitheft zum  
Orientierungspraktikum (OSP)

## Bachelorstudiengang Lehramt Sonderpädagogik

für Studierende, betreuende Lehrkräfte der Ausbildungsschulen und  
Hochschullehrende der vor- und nachbereitenden Begleitveranstaltungen

Erhalten Sie aktuell im  
Begleitseminar!!

## Ablauf der Informationsveranstaltung

1. Kurzvorstellung des ZfS
2. Schulpraktische Studien im Studienverlauf - ein kurzer Überblick
3. Orientierungspraktikum
  - Einordnung und Organisation
  - Ziele und Aufgaben
  - Dokumentation
4. Weitere Hinweise & Informationen



# 1

## Kurzvorstellung des ZfS:

## Zentrum für Schulpraktische Studien (Zfs)

Unsere Homepage: [www.ph-freiburg.de/zfs](http://www.ph-freiburg.de/zfs)

The screenshot shows the homepage of the Zentrum für Schulpraktische Studien (Zfs). At the top, there is a navigation menu with links for Schulpraktika, Forschung, Innovation, News, and Kontakt. Below the menu is a large banner image depicting a classroom scene with a teacher and students. Underneath the banner, a welcome message reads: "Herzlich Willkommen auf den Seiten des Zentrums für Schulpraktische Studien!".

Below the welcome message, there are three categories of information: "Studierende", "Dozierende", and "Schulen", each with a corresponding illustration and a right-pointing arrow. The "Auf diesen Seiten erfahren Sie" section lists several bullet points regarding the practical training process, such as "welche Schulpraktika Sie im Laufe ihres Lehramtsstudiums absolvieren" and "welche Fristen Sie beachten müssen".

The "Aktuelles" section features two news items: "Treff ISP im Wintersemester 23/24" and "Interaktiver Kurzworkshop für ISP-Studierende", both with "Weiterlesen" buttons. At the bottom of this section is a link for "ältere Meldungen".

The "Kontakt" section provides the following information:
 

- Zentrum für Schulpraktische Studien
- Kursenweg 23
- 79117 Freiburg
- Telefon: +49 761 682-283 oder -384
- E-Mail: zfs@zsmph-freiburg.de
- Schulpraxisbüro: Kollegiengebäude 2, Raum 218 & 219
- Sprechstunden: Mo, Di, Do, Fr, 10-12 Uhr; Mi: 14-16 Uhr
- Lageplan: A floor plan map of the building with a red square indicating the location of the Zfs.

 A "Weitere Kontaktdaten" link is located at the bottom right of the contact section.



# 2

## Schulpraktische Studien ein kurzer Überblick

# Verortung der Praxisphasen im „Teacher-Life-Cycle“

## Phase 1: Praxisphasen im Studium

- Orientierungspraktikum (OSP)
  - Integriertes Semesterpraktikum (ISP)
- 

## Phase 2: Vorbereitungsdienst/Referendariat

---

## Phase 3: Berufspraxis

- Berufseinstieg
- Lehrkräftefortbildung



## B.A. Lehramt Primarstufe nach Semestern

- **Orientierungspraktikum (OSP)**
  - Block: 3 Wochen
  - i.d.R. nach dem 1. Semester, Bachelor
  - 1 Begleitseminar
  
- **Integriertes Semesterpraktikum (ISP)**
  - 15-16 Wochen (u.a. komplettes Semester)
  - i.d.R. im 5. Semester, Bachelor
  - 5 Begleitseminare

BACHELOR	
1	
2	OSP
3	
4	
5	ISP
6	
MASTER	
1	
2	

## B.A. und M.A. Lehramt Sekundarstufe 1 nach Semestern

- **Orientierungspraktikum (OSP)**
  - Block: 3 Wochen
  - i.d.R. nach dem 1. Semester, Bachelor
  - 1 Begleitseminar
  
- **Integriertes Semesterpraktikum (ISP)**
  - 15-16 Wochen (u.a. komplettes Semester)
  - i.d.R. im 2. Semester, Master
  - 5 Begleitseminare

BACHELOR	
1	
2	OSP
3	
4	
5	
6	
MASTER	
1	
2	ISP
3	
4	

## B.A. und M.A. Lehramt Sonderpädagogik nach Semestern

- **Orientierungspraktikum (OSP)**
  - Block: 3 Wochen
  - i.d.R. nach dem 1. Semester, Bachelor
  - 1 Begleitseminar
  
- **Integriertes Semesterpraktikum (ISP)**
  - 15-16 Wochen (u.a. komplettes Semester)
  - **i.d.R. im 5. Semester Bachelor**
  - 3 Begleitseminare
  
- **Blockpraktikum**
  - 4 Wochen
  - i.d.R. nach dem 3. Semester, Master

BACHELOR	
1	
2	OSP
3	
4	
5	ISP
6	
MASTER	
1	
2	
3	
4	BP

## Vorab kurz: Integriertes Semesterpraktikum

### Organisation

Zuordnung eines Praktikumsplatzes durch das ZfS nach Anmeldung

### Elemente des ISP

- zwei Fachpraktika (PRIM/Sek1)
- ein integriertes Tagespraktikum (Sonderpädagogik)
- Mitwirkung an der Schule
- Kennenlernen des gesamten Tätigkeitsfeldes Schule
- Begleitveranstaltungen an der Pädagogischen Hochschule (fünf bzw. drei)

# 3

## Orientierungspraktikum (OSP) Einordnung & Organisation



## Praxisphase an der Schule

### Suche eines Praktikumsplatzes

Studierende suchen sich eine Schule bzw. ein SBBZ

- im Stufenschwerpunkt bzw. in der Fachrichtung (Fachbezug ist nicht relevant für das OSP)
  - öffentliche Schule/SBBZ oder bereits staatlich anerkannte Privatschule
  - in BaWü, im Bundesgebiet
  - nach Genehmigung durch das ZfS auch im Ausland
  - i.d.R. keine ISP-Schulen
- Für Anfragen bitte das „Infoblatt für Schulen“ verwenden!  
(auch über die Webseite über „Downloads“ abrufbar)

**D3**

## Praxisphase an der Schule

Anmeldung des Praktikums

01.05. bis 08.08.25 – online!

- Erfolgreiche Praktikumsplatzsuche?  
Bitte im Schulpraxisbüro melden!

## Praxisphase an der Ausbildungsschule

**\*1 Zeitstunde  
= 60 Minuten!!!**

### Vorgeschriebene Präsenzzeiten

- **Dreiwöchiges Blockpraktikum** an der Schule
  - 5 Tage pro Woche, ca. 4 Zeitstunden\* pro Tag bzw. 5 Zeitstunden (Sonderpädagogik)
  - **Das OSP muss ohne Unterbrechung (z.B. durch Schulferien) absolviert werden.**
  - Insgesamt müssen 15 Praktikumstage nachgewiesen werden.
- **Einhaltung der Regelungen zu Fehltagen**
  - ab dem 1. Fehltag: Meldung bei der Schule und beim ZfS
  - ab dem 2. Fehltag: Vorlage eines Attests (z.B. bei Krankheit) bei der Schule und dem ZfS.



## Praxisphase an der Schule

### Voraussetzungen für die Teilnahme

- Anmeldung des Praktikums im ZfS
  - Teilnahme am vorbereitenden Teil des Begleitseminars (!)
  - Nachweis über ausreichenden Masern-Impfschutz oder Masern-Immunität
  - Kenntnisnahme: Verschwiegenheitspflicht, Infektionsschutz-Regelungen, Datenschutzerklärung
- 

### Dringende Empfehlung:

Besuch der bildungswissenschaftlichen bzw. sonderpädagogischen Einführungsveranstaltungen zur inhaltlichen Vorbereitung des OSP!

# Praxisphase an der Ausbildungsschule

## Versicherungsschutz und rechtliche Hinweise

- Unfallversicherung
- Haftpflichtversicherung
- (Schlüsselversicherung)

→ vgl. Studierendenwerk FR\*

- Infektionsschutz
- Verpflichtung zur Verschwiegenheit
- Masernschutz
- Mutterschutz
- Datenschutz

\*<https://www.swfr.de/beratung-soziales/versicherungen/unsere-versicherungen-fuer-euch-und-das-konzept>

## Hinweise zur Planung

- Praxisphase i.d.R. in der vorlesungsfreien Zeit des ersten Semesters (Empfehlung!)
- Nachweis über erfolgreiche Teilnahme (Praxisphase & Begleitseminar) i.d.R. Ende des zweiten Semesters bzw. bis spätestens Ende des vierten Semesters (Frist: Orientierungsprüfung).
- Vor- und nachbereitender Teil des Begleitseminars nehmen zwei Semester ein!
- Empfehlung wenn das OSP nicht im ersten Semester absolviert wird: Sammlung von Nachweisen (Attest, Korrespondenz) für ggf. notwendige Fristverlängerung bzgl. der Orientierungsprüfung. (siehe hierzu: prüfungsrechtliche Hinweise Begleitheft, S. 17)

## Nachweis des OSP (inkl. Begleitseminar)

### Leistungsanforderung und -bestätigung

1. Bestätigung Präsenzzeit und Aufgabendurchführung durch die Schule
2. Bestätigung Studienleistung Begleitseminar (Präsenz + Portfolio) durch Dozent\*in

**D4**

### Verbuchung Studienleistung

- Nach Abgabe des **Nachweisformulars** beim ZfS wird die erfolgreiche Teilnahme am OSP (inkl. Begleitseminar) an das Prüfungsamt gemeldet.
- Bei Sonderpädagogik nur Nachweis Schule

### Wiederholmöglichkeit

Bei Nicht-Bestehen kann das OSP einmal wiederholt werden!

Bitte beachten: Nachweis über erfolgreiche Teilnahme muss auch im Fall einer Wiederholung bis spätestens zum Ende des vierten Semesters vorliegen.

PO 2015

#### Orientierungspraktikum (OSP)

- D1: Begleitheft (PDF)
- D2: Anmeldeformular (PDF)
- D3: Informationsblatt zum Orientierungspraktikum für Schulen (PDF)
- D4: Nachweisformular (PDF)
- D5: Informationsblatt zu den Schulpraktischen Studien für Studierende (PDF)
- Bestätigung der Kenntnisnahme der Belehrung zum Gesundheitsschutz (PDF-Formular)
- Bestätigung der Zustimmung zur Verschwiegenheitserklärung (PDF-Formular)
- Datenschutz
- Begleitmaterialien

## Hinweise: Anrechnung vergleichbarer Studienleistungen

**Grundsätzlich anrechnungsfähig, aber zu beantragen per E-Mail:**

- Orientierungspraktikum Universität Freiburg, Polyvalenter Zwei-Hauptfächer-BA mit Option Lehramt Gym □ BA Lehramt Sek 1
- Orientierungspraktikum andere PHen in BW
  - bei gleichbleibendem Stufenschwerpunkt
- Abschluss PFS-Ausbildung und mehrjährige Lehrerfahrung
  - BA Lehramt Prim und Sek 1
- ggf. Praktikumsleistung **im Rahmen eines Studiums** mit bildungswissenschaftlichem Schwerpunkt
  - **keine Leistungen VOR einem Studium**

Ansonsten: Einzelfallprüfung per E-Mail bei Vorlage von Nachweisen  
(Rückfragen Sprechstunde: Dr. Heiko Oberfell)



# 3

## Orientierungspraktikum Ziele & Aufgaben

## Ziele des Praktikums

- Erlernen einer reflexiv-distanzierten Haltung zum beobachteten schulischen Geschehen
- Bewusstmachen und Reflexion impliziter Wahrnehmungs- und Deutungsmuster
- Grundlegende Bereitschaft der/des Studierenden zur Auseinandersetzung mit der Rolle einer Lehrkraft und dem damit zusammenhängenden Perspektivenwechsel (von der Rolle der Schülerin bzw. des Schülers zur Rolle der Lehrkraft).
- Überprüfung und Fundierung der Studien- und Berufswahlentscheidung
- Kennenlernen von Diagnostikverfahren und Netzwerkstrukturen im Sonderpädagogischen Bildungs- und Beratungszentrum

## Vorgesehene Praktikumstätigkeiten

- Vereinbaren des Praktikumsablaufs und der -tätigkeiten sowie Klärung gegenseitiger Erwartungen im Rahmen eines Erstgesprächs
- Unterstützte Planung und Durchführung von (Pflicht)Aufgaben
- Übernahme von Teilen des Unterrichts durch die Studierenden im Sinne des Co-Unterrichtens. Es ist nicht vorgesehen, dass Studierende ganze Unterrichtsstunden halten.
- Aktiv nach Einblicken in die Berufsaufgaben/-tätigkeiten einer Lehrkraft sowie die Herausforderungen des Lehrberufs suchen.
- Begleitung einer Sonderpädagogischen Lehrkraft und kennenlernen des Berufsfelds





# 3

## Orientierungspraktikum Dokumentation

## Portfolio: Begriffsbestimmung

Ein Portfolio ist eine **strukturierte und kommentierte Sammlung von Dokumenten und Materialien** unterschiedlicher Art, die **individuelle Lernwege und Lernerfolge** belegt und vom Lernenden selbst zusammengestellt, ergänzt, aktualisiert, kommentiert und bewertet wird.

(vgl. Brandl 2004)

Quelle: Brandl, W. (2004): Portfolio - Wandel in der Lernkultur und Lehrerbildung? Verfügbar unter: [http://www.evb-online.de/docs/05\\_2004-Portfolio.pdf](http://www.evb-online.de/docs/05_2004-Portfolio.pdf), Stand: 28.12.2015

# Portfolio: Sonderpädagogik

## 6 Das Portfolio

Informationen zur technischen Umsetzung des multimedialen Portfolios werden auf der Webseite des ZfS zur Verfügung gestellt und in den Begleitseminaren vorgestellt:

<https://yourls.ph-freiburg.de/xf>



# Nachweis des OSP

## Nachweisformular Dokumentation: Praktikum durchgeführt und Portfolio erstellt

D4

ZFS - Pädagogische Hochschule Freiburg  
Zentrum für Schulpraktische Studien

**Orientierungspraktikum (OSP)**  
- Nachweise -  
Zur Bestätigung der Teilnahme an der Hospitationsanstellung zum OSP  
und am Orientierungspraktikum sindogen auf die schulpraktischen Semester

Name, Vorname:	Metrikalnummer:	Bachelorstudiengang: <input type="checkbox"/> Primarstufe <input type="checkbox"/> mit Profile und Eu Castel / schol <input type="checkbox"/> Sekundarstufe 1 <input type="checkbox"/> mit Profile und Eu Castel / schol
----------------	-----------------	--

**BEGLEITSEMINAR ZUM OSP**  
(VOR- UND NACHBEREITUNG, ABERCASE DES PORTFOLIO OS)

Die/der Studierende hat an beiden Teilen des Begleitseminars  
in SoBaWiSe \_\_\_\_\_ und in SoSeWiSe \_\_\_\_\_  
bei \_\_\_\_\_  
(Name des Hochschuldirektors\*)  
 mit Erfolg  ohne Erfolg (bitte angeben):

Datum: \_\_\_\_\_ Unterschrift (optional) \_\_\_\_\_

**ORIENTIERUNGSPRAKTIKUM**  
(WACHSCHIFFER 4 DICKPRAKTIKUM - I DER NACHHEM T BEHÄNDE ER)

Referenzname / Lehrkraft: \_\_\_\_\_  
Schule: \_\_\_\_\_  
Praktikum in der Zeit von \_\_\_\_\_ bis \_\_\_\_\_  
Es wird bestätigt, dass dieser Studierende die mit der Schule vereinbarten Praktikumsaufträge  
erfolgreich erfüllt hat. Dieser Studierende hat das Orientierungspraktikum  
 mit Erfolg  ohne Erfolg abgeschlossen.

Datum: \_\_\_\_\_ Stempel der Schule: \_\_\_\_\_ Unterschrift (bitte angeben) Lehrkraft: \_\_\_\_\_

**Hinweis:** Die Erläuterung der Gründe für die erfolgreiche bzw. nicht erfolgreiche Teilnahme  
sowie die Dokumentations der Pflichtaufgaben sind auf der Rückseite anzufügen.

\* In Zusammenarbeit mit dem Institut für Schulpädagogik und Schulpraxisforschung, Universität Freiburg, 2019. Alle Rechte vorbehalten. © 2019. Alle Rechte vorbehalten.





# 4 Weitere Hinweise & Informationen



## Rechtliche Hinweise

### Mutterschutz für schwangere & stillende Studentinnen

- Mutterschutzgesetz (seit 01.01.2018)
- Ausgeweitet auf Studierende und Schülerinnen
- Nur bei Meldung können Maßnahmen zum Schutz der Mutter und des Kindes eingeleitet werden!

### **WICHTIG!**

**Melden Sie sich bitte beim ZfS, wenn Sie vor dem Praktikum schwanger sind, im Praktikum schwanger werden oder stillen!**

## Rechtliche Hinweise Masernschutzgesetz

- Gesetz "für den Schutz vor Masern und zur Stärkung der Impfprävention (Masernschutzgesetz)".
- Näheres dazu finden Sie hier: <https://km-bw.de/Masernschutzgesetz>
- Studierende im Schulpraktikum müssen ab 01.03.2020 ihren Masern-Impfstatus oder ihre Masern-Immunität der Schulleitung nachweisen. Sie können zur Vorlage eines Nachweises aufgefordert werden.
- Falls Sie den Nachweis nicht erbringen, können Sie Ihr Praktikum nicht beginnen.
- Wie der Nachweis aussehen kann, erfahren Sie hier: <https://www.masernschutz.de/fileadmin/Masernschutzgesetz/Downloads/Merkblatt-Masernschutzgesetz-Masernimpfung.pdf>

## ToDos & Fristen im ersten Semester

1. Anmeldung im LSF für das Begleitseminar OSP Runde 3 Ergebnis: (siehe auch Runde 4)
2. Dringende Empfehlung: Besuch der Vorlesungen und vorbereitenden Veranstaltungen im laufenden Semester
3. Umgehende Prüfung des eigenen Masern-Impfstatus oder der eigene Masern-Immunität.
4. Eigenständige Suche nach Praktikumsplatz an einer Schule für die vorlesungsfreie Zeit nach dem ersten Semester Handout (D1 - D4) sorgfältig lesen!
5. Vorbereitender Teil des Begleitseminars OSP besuchen!





# ANMELDUNG

01.05. bis 08.08.25.

## Einführung in die schulpraktischen Studien

BA Lehramt Primarstufe & BA Lehramt Sekl  
(mit Profilierung Europalehramt)



Aula (EG/oben)

BA Lehramt Sonderpädagogik



Großer Hörsaal (unten)



# Ihnen einen guten Start und ein erfolgreiches Studium!



**Flinga:**  
Infoveranstaltung OSP



# Modul 1 BW: „Grundlagen der Erziehungswissenschaft“

**Begleitseminar OSP**  
vorbereitender Teil  
(Ende 1. Semester)



**Dreiwöchiges**  
**Orientierungspraktikum**  
(vorlesungsfreie Zeit)

**Begleitseminar OSP**  
nachbereitender Teil  
(Anfang 2. Semester)



**Aufgaben(sammlung):** (1) Beobachten, (2) Interviewen,  
(3) Unterrichtsteile übernehmen, (4) Reflektieren

Begleitheft zum OSP



**Zudem wird der Besuch der beiden Vorlesungen sehr empfohlen:**




- Einführung in die Pädagogik und Didaktik der Primarstufe bzw. Sekundarstufe
- Einführung in die systematische und historische Erziehungswissenschaft



## Begleitseminar


- Forschungsorientierte Begleitung des Orientierungspraktikums
- Teil 1, Einstieg:
- Teil 2, Fortführung: **Bemerkung zu den Terminen Anfang Folgesemester beachten (verpflichtende**

### Termine Gruppe: Gruppe 1

Tag	Zeit	Rhythmus	Dauer	Raum	Raumplan	Lehrperson	Status	Bemerkung
→ 	Mi.	09:00 bis 16:15	Einzel	am 23.02.2022	<a href="#">KG 5 - 013/Päd. Werkst.</a>	<a href="#">Wozilka, Jenny, AOR'In</a>	findet statt	<b><u>Bekanntgabe an Studierende:</u></b> Art der Veranstaltung (online, Präsenz, Hybrid) wird rechtzeitig bekannt gegeben
→ 	Do.	09:00 bis 16:15	Einzel	am 24.02.2022	<a href="#">KG 5 - 013/Päd. Werkst.</a>	<a href="#">Wozilka, Jenny, AOR'In</a>	findet statt	
→ 	Fr.	09:00 bis 16:00	Einzel	am 25.02.2022	<a href="#">KG 5 - 013/Päd. Werkst.</a>	<a href="#">Wozilka, Jenny, AOR'In</a>	findet statt	<b><u>Achtung folgender Termin muss auch besucht werden!</u></b> Freitag, 29.04.2022 von 14:30 bis 18:30 Uhr und Samstag, 30.04.2022 von 9:00 bis 13:30 Uhr die VA finden jeweils Im KG 5, Raum Päd. Werkstatt statt.

### Gruppe Gruppe 1:

### Termine Gruppe: Gruppe 2

Tag	Zeit	Rhythmus	Dauer	Raum	Raumplan	Lehrperson	Status	Bemerkung
	Mi.	08:30 bis 16:30	Einzel	am 23.02.2022	<a href="#">KG 2 - -117 (UG)</a>	<a href="#">Knapp, Damaris</a>	fällt aus	<b><u>Achtung diese Termine entfallen!</u></b>