



Stand 04/2023



Einführung in die schulpraktischen Studien

BA Lehramt Primarstufe & BA Lehramt Sekl

(mit Profilierung Europalehramt)

Herzlich Willkommen!

Dr. Heiko Oberfell (Geschäftsführung)
Eva Wystrach, Julia Pfisterer (Schulpraxisbüro)






Warm up

Starter Package & Homepage

Wichtigste Folien


Ihre Fragen im Flinga (gerne auch noch ergänzen)





Warm up

- 1 Praxis allein ist ausreichend für die Kompetenzentwicklung
- 2 Viele Gelegenheiten zum Unterrichten sind für die Kompetenzentwicklung entscheidend
- 3 Im Praktikum spielen Theorien keine Rolle
- 4 Das Praktikum führt automatisch zu einem hohen Kompetenzerwerb





Warm up





Warm up





Warm up


Praxis allein ist ausreichend für die Kompetenzentwicklung

Viele Gelegenheiten zum Unterrichten sind für die Kompetenzentwicklung entscheidend

Im Praktikum spielen Theorien keine Rolle

Das Praktikum führt automatisch zu einem hohen Kompetenzerwerb

Mythen...





Starter Package & Homepage



Wichtigste Folien

ToDos & Fristen im ersten Semester

1. Anmeldung im LSF für das forschungsorientierte Begleitseminar OSP (Modul 1-BW):
Runde 3 Ergebnis: (siehe auch Runde 4)
2. Dringende Empfehlung: Besuch der beiden EW-Vorlesungen (Modul 1)
 - Einf. in die Pädagogik und Didaktik der Primarstufe bzw. der Sekundarstufe;
 - Einführung in die systematische und historische EW
3. **Umgehende Prüfung des eigenen Masern-Impfstatus oder der eigene Masern-Immunität.** (Folie 45)
4. **Eigenständige Suche nach Praktikumsplatz an einer Schule** für die vorlesungsfreien Zeit nach dem ersten Semester(Kontaktaufnahme, Infoblatt bei Schule abgeben, Anmeldung unterschreiben lassen)(Folie 24)
5. Abgabe / Zusendung der Praktikumsanmeldung zum OSP per eMail bis **letzter Vorlesungstag** an das ZfS (zfs@ph-freiburg.de)
6. Handout (D1 - D5) sorgfältig lesen!
7. Vorbereitender Teil des Begleitseminars OSP besuchen!



Ablauf der Informationsveranstaltung

1. Kurzvorstellung des ZfS
2. Schulpraktische Studien im Studienverlauf - ein kurzer Überblick
3. Orientierungspraktikum
 - Einordnung und Organisation
 - Ziele und Aufgaben
 - Dokumentation
4. Weitere Hinweise & Informationen





1 Kurzvorstellung des ZfS



Zentrum für Schulpraktische Studien (ZfS)

Schulpraxisbüro

- Julia Pfisterer (KG2 219), Tel. 0761-682283
- Eva Wystrach (KG2 218), Tel. 0761-682284
- **Sprechzeiten: Mo, Di, Do, Fr 10-12; Mi. 14-16 Uhr**
Erstberatung, Anmeldung, Formulare, Gutachteneinsicht
- Allgemeiner Kontakt: zfs@ph-freiburg.de

Akad. Mitarbeiterin

Yvonne Abt (KG2 219)

Leitung

- Prof. Dr. Lars Holzäpfel



Geschäftsführung

- Dr. Heiko Oberfell (KG 2 204), Tel. 0761-682329
Sprechzeiten: nach Vereinbarung per E-Mail heiko.oberfell@ph-freiburg.de
u.a. Anrechnung von Praktikumsleistungen bei Hochschulwechsel

www.ph-freiburg.de/zfs



Hochschule	Forschung	Studium	International	Informationen für ...	Schnellzugriff	Q
Themen im Fokus		>	School of Education FACE			
Hochschulleitung		>	International Centre for STEM Education (ICSE)			
Fakultäten		>	Kompetenzverbund empirische Bildungs- und Unterrichtsforschung (KeBU)			
Einrichtungen		>	Bibliothek			
Gremien und Interessensvertretungen		>	Zentrum für Informations- und Kommunikationstechnologie (ZIK)			
Presse & Kommunikation		>	Zentrum für Schulpraktische Studien			
Verwaltung		>	Zentrum für Lehrkräftefortbildung (ZELF)			
Informationen		>	Zentrum für didaktische Computerspielforschung (ZfdC)			
Bekanntmachungen		>	Studium Plus			
Stellenangebote		>	Sprachenzentrum			
		>	Freizeit- und Sportangebot			
		>	Radio PH Freiburg			
		>	Allgemeiner Hochschulsport			

ph-freiburg.de/zfs



Hochschule | Forschung | Studium | International | Informationen für ... | Schnellzugriff | 

Zentrum für Schulpraktische Studien

[Schulpraktika](#) | [Innovation](#) | [Outreach](#) | [News](#) | [Kontakt](#)

Philosophie

Praxisphasen

OSP

ISP >

ProPra (PO 2011)



Herzlich Willkommen auf den Seiten des Zentrums für Schulpraktische Studien!

Auf diesen Seiten erfahren Sie

- welche Schulpraktika Sie im Laufe Ihres Lehramtsstudiums absolvieren
- welche Fristen Sie beachten müssen
- welche Anforderungen für die einzelnen Schulpraktika gelten
- mit wem Sie Kontakt aufnehmen können für Ihre Belange
- wie und mit wem wir zur Qualitätsentwicklung der Schulpraktika zusammenarbeiten
- in welchen Publikationen Sie mehr über unsere Projekte und unsere Forschung erfahren

Die Praxisphasen haben im Lehramtsstudium einen hohen Stellenwert. Sie werden sowohl seitens der Pädagogischen Hochschule als auch seitens der Schulen intensiv begleitet. Im Fokus steht die Verbindung von Theorie und Praxis.

Wir freuen uns, Sie bei uns begrüßen zu dürfen und wünschen Ihnen viel Erfolg in den Praxisphasen Ihres Studiums!

Kontakt

Zentrum für Schulpraktische Studien
Kunzenweg 21
79117 Freiburg

Telefon: +49 761 682-283 oder -284
E-Mail: zfs[at]nospam[ph]-freiburg.de

Schulpraxisbüro

Kollegiengebäude 2
Raum 218 & 219

Sprechstunden

Mo, Di, Do, Fr: 10-12 Uhr



Hochschule Forschung Studium International Informationen für ... Schnellzugriff 🔍

Zentrum für Schulpraktische Studien

Schulpraktika Innovation Outreach News Kontakt

Orientierungspraktikum (OSP)

Das Orientierungspraktikum (OSP) findet id.R. in der vorlesungsfreien Zeit nach dem ersten Semester statt.

- Es dient der Überprüfung und Fundierung der Studien- und Berufswahlentscheidung
- Es dient der angeleiteten, zugleich aber eigenständigen Erkundung der Bedeutung wissenschaftlicher Theorien und Erkenntnisse für die Ausübung zentraler Tätigkeiten einer Lehrkraft
- Es stellt einen ersten Schritt im Professionalisierungsprozess dar

Das Orientierungspraktikum im Modul 1 Bildungswissenschaft (M1_BW) umfasst:

- Seminar mit vor- und nachbereitendem Teil im Umfang von 2 SWS (4 ECTS)
- Praktikumsphase an der Schule im Umfang von drei Wochen i.d.R. in der vorlesungsfreien Zeit des ersten Semesters
- Abgabe eines Portfolios

 Termine & Fristen >	 Begleitheft (PDF) >	 Aufgabensammlung >
 Praktikumsschule & Anmeldung >	 Downloads >	 FAQs >



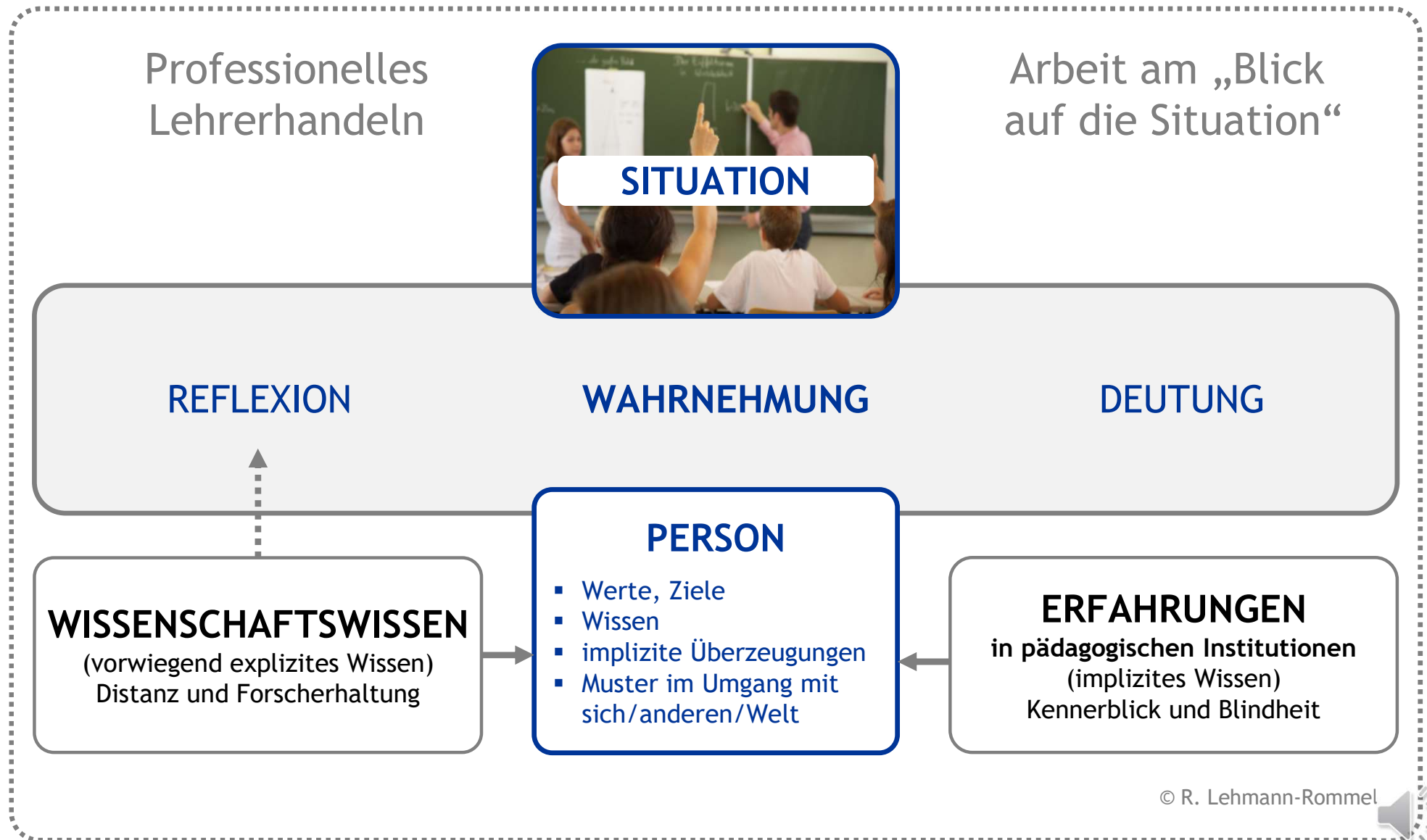


2

Schulpraktische Studien ein kurzer Überblick



Professionalisierung im Lehrberuf



Verortung der Praxisphasen im „Teacher-Life-Cycle“

Phase 1: Praxisphasen im Studium

- Orientierungspraktikum (OSP)
 - Integriertes Semesterpraktikum (ISP)
-

Phase 2: Vorbereitungsdienst/Referendariat

Phase 3: Berufspraxis

- Berufseinstieg
- Lehrkräftefortbildung



B.A. Lehramt Primarstufe nach Semestern

- **Orientierungspraktikum (OSP)**
 - Block: 3 Wochen
 - i.d.R. nach dem 1. Semester, Bachelor
 - 1 Begleitseminar

- **Integriertes Semesterpraktikum (ISP)**
 - 15-16 Wochen (u.a. komplettes Semester)
 - i.d.R. im 5. Semester, Bachelor
 - 5 Begleitseminare

BACHELOR	
1	
2	OSP
3	
4	
5	ISP
6	
MASTER	
1	
2	



B.A. und M.A. Lehramt Sekundarstufe 1 nach Semestern

- **Orientierungspraktikum (OSP)**
 - Block: 3 Wochen
 - i.d.R. nach dem 1. Semester, Bachelor
 - 1 Begleitseminar

- **Integriertes Semesterpraktikum (ISP)**
 - 15-16 Wochen (u.a. komplettes Semester)
 - i.d.R. im 2. Semester, Master
 - 5 Begleitseminare

BACHELOR	
1	
2	OSP
3	
4	
5	
6	
MASTER	
1	
2	ISP
3	
4	



Integriertes Semesterpraktikum

Organisation

Zuordnung eines Praktikumsplatzes durch das ZfS nach Anmeldung

Elemente des ISP

- zwei Fachpraktika
- Mitwirkung an der Schule □ Kennenlernen des gesamten Tätigkeitsfeldes Schule
- Begleitveranstaltungen an der Pädagogischen Hochschule

Aufgaben

- individuellen Förderung von Schülerinnen und Schülern
- 30 h „eigener Unterricht“; Teilnahme/ Mitwirkung am Schulleben





3


Orientierungspraktikum (OSP) Einordnung & Organisation





3a) Handout





Begleitheft zum Orientierungspraktikum (OSP)

für Studierende, betreuende Lehrkräfte und Dozent_innen &
vor- und nachbereitenden Begleitveranstaltungen

PO 2015

Lehramtsstudiengang Primarstufe (B.A.)
Lehramtsstudiengang Sekundarstufe 1 (B.A./B.Sc.)
– inkl. Profilierung Europelehrant –

FA Freiburg Advanced
Center of Education
CE School of Education



Orientierungspraktikum (OSP)

- D1: **Begleitheft (PDF)**
- D2: **Anmeldeformular (PDF)**
- D3: **Informationsblatt zum Orientierungspraktikum für Schulen (PDF)**
- D4: **Nachweisformular (PDF)**
- D5: **Informationsblatt zu den Schulpraktischen Studien für Studierende (PDF)**
- **Bestätigung der Kenntnisnahme der Belehrung zum Gesundheitsschutz (PDF-Formular)**
- **Bestätigung der Zustimmung zur Verschwiegenheitserklärung (PDF-Formular)**
- **Datenschutz**
- **Begleitmaterialien**



Praxisphase an der Schule

Anmeldung des Praktikums

- Zusendung des Anmeldeformulars an das ZfS bis **letzter Vorlesungstag im Semester!**
- Zusendung per Post oder E-Mail möglich
- Erfolgreiche Praktikumsplatzsuche?
 - Bitte im Schulpraxisbüro melden!

PO 2015

Orientierungspraktikum (OSP)

- D1: Begleitheft (PDF)
- D2: Anmeldeformular (PDF)
- D3: Informationsblatt zum Orientierungspraktikum für Schulen (PDF)
- D4: Nachweisformular (PDF)
- D5: Informationsblatt zu den Schulpraktischen Studien für Studierende (PDF)
- Bestätigung der Kenntnisnahme der Belehrung zum Gesundheitsschutz (PDF-Formular)
- Bestätigung der Zustimmung zur Verschwiegenheitserklärung (PDF-Formular)
- Datenschutz
- Begleitmaterialien

D2

ZfS - Pädagogische Hochschule Freiburg
Zentrum für Schulpraktische Studien

Dreiwöchiges Orientierungspraktikum (OSP) in der vorlesungsfreien Zeit nach dem Wintersemester 2021/22

Bachelorstudiengänge Lehramt Primarstufe und Lehramt Sekundarstufe I

Bitte dieses Formblatt vollständig ausfüllen und von der betreuenden Lehrkraft und der Schulleitung unterschreiben bis spätestens 30. Januar 2022 per Post oder Mail osp@zfs.fhg.freiburg.de an das Zentrum für Schulpraktische Studien senden. Bitte beachten: Das OSP ist ein durchgängiges Blockpraktikum (ohne Unterbrechung z.B. durch Schulferien) zu absolvieren.

- Von dem/der Studierenden auszufüllen -

Ich werde das OSP in der Zeit vom bis absolvieren.

Name, Vorname, Matrikelnummer / Matrikelnummer / Jahr

Studienrichtung (Primar-, Sekundarstufe) / ...

Prüfungstermin / ...

Lehramt:
 Lehramt Primarstufe Fach 1:
 Lehramt Sekundarstufe I Fach 2:

mit Profilingung Europabelauftrag

Ich nehme am Begleitseminar OSP im SoSe WiSe
 bei teil.
 (Stunde der PM)

- Bitte von betreuender Lehrkraft sowie Schulleitung ausfüllen und unterschreiben lassen -

.....
 (Betreuende Lehrkraft, Name, Vorname, Anredebezeichnung)

.....
 (Name der Schule)

.....
 (PLZ, Ort und Straße der Schule)

..... (Unterschrift betreuende Lehrkraft) (Stempel der Schule) (Unterschrift der Schulleitung)

Bitte beachten die folgende rechtliche Hinweise:
 Datenschutzhinweis (DSGVO): Die über das vorliegende Formular erfassten personenbezogenen Daten werden dem Zentrum für Schulpraktische Studien (ZfS) zur Organisation und Verwaltung der an Schulen der gebildeten Schulen und Hochschulen beteiligten Praktikanten übergeben. Die Daten werden nicht gespeichert, Es wird auf externe Rückfragen verzichtet und dienen als Grundlage für die spätere Leistungsbeurteilung. Diesem Hinweisschreiben ist auch die über folgende URL verfügbare Datenschutzerklärung zu entnehmen: https://www.zfs.fhg.freiburg.de/Dateien/Datenschutzerklaerung_zfS.pdf
 Datenschutzhinweis (DSGVO): Die über das vorliegende Formular erfassten personenbezogenen Daten werden dem Zentrum für Schulpraktische Studien (ZfS) zur Organisation und Verwaltung der an Schulen der gebildeten Schulen und Hochschulen beteiligten Praktikanten übergeben. Die Daten werden nicht gespeichert, Es wird auf externe Rückfragen verzichtet und dienen als Grundlage für die spätere Leistungsbeurteilung. Diesem Hinweisschreiben ist auch die über folgende URL verfügbare Datenschutzerklärung zu entnehmen: https://www.zfs.fhg.freiburg.de/Dateien/Datenschutzerklaerung_zfS.pdf

Zentrum für Schulpraktische Studien (ZfS) | Finkenweg 21, 79117 Freiburg | Tel.: 0761/960-260-264, osp@zfs.fhg.freiburg.de

Praxisphase an der Schule

Suche eines Praktikumsplatzes

Studierende suchen sich eine Schule

- im Stufenschwerpunkt (Fachbezug ist nicht relevant für das OSP)
- öffentliche Schule oder bereits staatlich anerkannte Privatschule
- in BaWü, im Bundesgebiet
- nach Genehmigung durch das ZfS auch im Ausland
- i.d.R. keine ISP-Schulen

PO 2015

Orientierungspraktikum (OSP)

- D1: Begleitheft (PDF)
- D2: Anmeldeformular (PDF)
- D3: Informationsblatt zum Orientierungspraktikum für Schulen (PDF)
- D4: Nachweissformular (PDF)
- D5: Informationsblatt zu den Schulpraktischen Studien für Studierende (PDF)
- Bestätigung der Kenntnisnahme der Belehrung zum Gesundheitsschutz (PDF-Formular)
- Bestätigung der Zustimmung zur Verschwiegenheitserklärung (PDF-Formular)
- Datenschutz
- Begleitmaterialien

- Für Anfragen bitte das „Infoblatt für Schulen“ verwenden!
(auch über die Webseite über „Downloads“ abrufbar)

D3



Nachweis des OSP (inkl. Begleitseminar)

Leistungsanforderung und -bestätigung

1. Bestätigung Präsenzzeit und Aufgabendurchführung durch die Schule
2. Bestätigung Studienleistung Begleitseminar (Präsenz + Portfolio) durch Dozent/in
3. (Auseinandersetzung mit der Rolle einer Lehrkraft)

Verbuchung Studienleistung **D4**

Nach Abgabe des **Nachweisformulars** beim ZfS wird die erfolgreiche Teilnahme am OSP (inkl. Begleitseminar) an das Prüfungsamt gemeldet.

Wiederholmöglichkeit

Bei Nicht-Bestehen kann das OSP einmal wiederholt werden!

Bitte beachten: Nachweis über erfolgreiche Teilnahme muss auch im Fall einer Wiederholung bis spätestens zum Ende des vierten Semesters vorliegen.

(siehe hierzu: prüfungsrechtliche Hinweise Begleitheft, S. 17)

PO 2015

Orientierungspraktikum (OSP)

- D1: Begleitheft (PDF)
- D2: Anmeldeformular (PDF)
- D3: Informationsblatt zum Orientierungspraktikum für Schulen (PDF)
- D4: Nachweisformular (PDF)
- D5: Informationsblatt zu den Schulpraktischen Studien für Studierende (PDF)
- Bestätigung der Kenntnisaufnahme der Belehrung zum Gesundheitsschutz (PDF-Formular)
- Bestätigung der Zustimmung zur Verschwiegenheitserklärung (PDF-Formular)
- Datenschutz
- Begleitmaterialien



Nachweis des OSP (inkl. Begleitseminar)

Nachweisformular: Dokumentation Pflichtaufgaben

D4

Hochschule Freiburg
Praktische Studien

**Orientierungspraktikum (OSP)
– Nachweise –**
Zur Bestätigung der Teilnahme an der Registrieranstaltung zum OSP
und am Orientierungspraktikum ausgefüllt auf die schulpraktischen Studien

Name, Vorname:	Matrikelnummer:	Bachelorstudiengang:
_____	_____	<input type="checkbox"/> Primarstufe <input type="checkbox"/> mit Profilen und Eurostellentand <input type="checkbox"/> Sekundarstufe 1 <input type="checkbox"/> mit Profilen und Eurostellentand

BEGLEITSEMINAR ZUM OSP
WORT- UND NACHBEREITUNG, ABOGABE DES PORTFOLIOS;
Beider Studierendenseiten an beiden Teilen des Begleitseminars
im SoSeWiSe _____ und im SoSeWiSe _____
bei _____
(Name des Hochschuldozierenden)
 mit Erfolg ohne Erfolg abgeschlossen.
Datum: _____ Unterschrift des Hochschuldozierenden: _____

ORIENTIERUNGSPRAKTIKUM
(NACHBEREITUNG UND ABOGABE DES PORTFOLIOS)
Referenzlehrkraft: _____
Schule: _____
Praktikum in der Zeit von _____ bis _____
Hiermit wird bestätigt, dass dieser Studierende die mit der Schule vereinbarten Praktikumsaufgaben
wahrgegenommen hat. Dieser Studierende hat das Orientierungspraktikum
 mit Erfolg ohne Erfolg absolviert.
Datum: _____ Stempel der Schule: _____ Unterschrift des Referenzlehrkraft: _____
Hinweis: Die Erläuterung der Gründe für die erfolgreiche bzw. nicht erfolgreiche Teilnahme
sowie die Dokumentation der Pflichtaufgaben sind auf der Rückseite einzufügen.

Das OSP ist ein Bestandteil des Studiengangs und muss bis zum Ende des Studiums absolviert werden. Die Teilnahme am OSP ist verpflichtend und muss von den Studierenden bestätigt werden. Die Teilnahme am OSP ist ein Bestandteil des Studiengangs und muss bis zum Ende des Studiums absolviert werden. Die Teilnahme am OSP ist verpflichtend und muss von den Studierenden bestätigt werden.

Hochschule Freiburg
Zentrum für Schulpraktische Studien

Erläuterung der Gründe für die erfolgreiche bzw. nicht erfolgreiche Teilnahme.
Hinweis: von der Referenzlehrkraft zu prüfen

Dokumentation zu den Pflichtaufgaben
Hinweis: von der Referenzlehrkraft zu prüfen. Die Dokumentation ist auf der Rückseite einzufügen.

Benennung der durchgeführten Pflichtaufgabe (Datum: _____)

1. schulinterne Bescheinigung

2. offene Bescheinigung

3. andere:

Unterschrift von eigenem/teinem Unterrichtsleiter:
 Durchführen von zentralen Tätigkeiten durch Übertragung von Unterrichtsleiten
 Begleitung von Lernschülern

**Bitte dieses Nachweisformular nach dem Einholen der Bescheinigungen unverzüglich im Zentrum für
Schulpraktische Studien abgeben (KG II, Raum 218/219). Das OSP ist Teil der Orientierungsprüfung!**
Zentrum für Schulpraktische Studien (ZS) | Kurzeisweg 21, 79117 Freiburg | Tel. 031/592 2023/204



D5 Orientierungspraktikum (OSP)

2. Überblick zum Orientierungspraktikum

2.1 Organisation des Praktikums

Das OSP findet als 6-wöchige durchgehendes Blockpraktikum (5 Tage pro Woche, mindestens 4 Zeiteinheiten à 60 Minuten täglich) statt. In der vorausgehenden Zeit des ersten Semesters soll die Führung des Praktikums (auf der systematischen Überleitung von Schul- und Unterrichtswissenschaften und deren theoretischen Aspekten. Zudem dient das OSP der Überprüfung und Fundierung der Studien- und Lehrpläne.

2.2 Weitere Informationen

3.1 Organisation des Praktikums

Das OSP ist in insgesamt sechs Blöcken und teilungswissenschaftlich akkumulierten Anteilen über einen Zeitraum von 15 bis 16-wöchigen Blockpraktikum mit begleitenden Semestern an der Hochschule strukturiert. Der Fokus liegt dabei auf der Grundorientierung und der Einbettung des Praxis in die Schulpraxis. Grundsätzlich ist die Organisation des OSP nach folgenden Kriterien zu beschreiben (siehe Organisationsstruktur für Schulen).

3.2 Weitere Informationen

4. Ansprechpersonen im Zentrum für Schulpraktische Studien (ZSP)

Leiter: Prof. Dr. Lars Heidegk
 Geschäftsführer: Dr. Julia Noll, HG 9 264, Tel. 692-205, E-Mail: j.noll@zfs.uni-wuerzburg.de
 MitarbeiterIn für Schulpraktische Studien (MSP):
 Annette Schwanitz, HG 9 218, Tel. 692-205, E-Mail: an.schwanitz@zfs.uni-wuerzburg.de
 AnsprechpartnerIn für Schulen (ASP):
 Dr. Ingrid K. Schwanitz, HG 9 218, Tel. 692-205, E-Mail: i.schwanitz@zfs.uni-wuerzburg.de

D5 Orientierungspraktikum (OSP)

2. Überblick zum Orientierungspraktikum

2.1 Organisation des Praktikums

Das OSP findet als 6-wöchige durchgehendes Blockpraktikum (5 Tage pro Woche, mindestens 4 Zeiteinheiten à 60 Minuten täglich) statt. In der vorausgehenden Zeit des ersten Semesters soll die Führung des Praktikums (auf der systematischen Überleitung von Schul- und Unterrichtswissenschaften und deren theoretischen Aspekten. Zudem dient das OSP der Überprüfung und Fundierung der Studien- und Lehrpläne.

2.2 Weitere Informationen

3.1 Organisation des Praktikums

Das OSP ist in insgesamt sechs Blöcken und teilungswissenschaftlich akkumulierten Anteilen über einen Zeitraum von 15 bis 16-wöchigen Blockpraktikum mit begleitenden Semestern an der Hochschule strukturiert. Der Fokus liegt dabei auf der Grundorientierung und der Einbettung des Praxis in die Schulpraxis. Grundsätzlich ist die Organisation des OSP nach folgenden Kriterien zu beschreiben (siehe Organisationsstruktur für Schulen).

3.2 Weitere Informationen

4. Ansprechpersonen im Zentrum für Schulpraktische Studien (ZSP)

Leiter: Prof. Dr. Lars Heidegk
 Geschäftsführer: Dr. Julia Noll, HG 9 264, Tel. 692-205, E-Mail: j.noll@zfs.uni-wuerzburg.de
 MitarbeiterIn für Schulpraktische Studien (MSP):
 Annette Schwanitz, HG 9 218, Tel. 692-205, E-Mail: an.schwanitz@zfs.uni-wuerzburg.de
 AnsprechpartnerIn für Schulen (ASP):
 Dr. Ingrid K. Schwanitz, HG 9 218, Tel. 692-205, E-Mail: i.schwanitz@zfs.uni-wuerzburg.de

Downloads

PO 2015

Orientierungspraktikum (OSP)

- D1: Begleitheft (PDF)
- D2: Anmeldeformular (PDF)
- D3: Informationsblatt zum Orientierungspraktikum für Schulen (PDF)
- D4: Nachweisformular (PDF)
- D5: Informationsblatt zu den Schulpraktischen Studien für Studierende (PDF)
- Bestätigung der Kenntnisnahme der Belehrung zum Gesundheitsschutz (PDF-Formular)
- Bestätigung der Zustimmung zur Verschwiegenheitserklärung (PDF-Formular)
- Datenschutz
- Begleitmaterialien






3b) Einordnung und Orga



Idea



To do



Doing



Done



Modul 1 BW: „Grundlagen der Erziehungswissenschaft“



Begleitseminar OSP
vorbereitender Teil
(Ende 1. Semester)

Dreiwöchiges
Orientierungspraktikum
(vorlesungsfreie Zeit)

Begleitseminar OSP
nachbereitender Teil
(Anfang 2. Semester)



Aufgaben(sammlung): (1) Beobachten, (2) Interviewen,
(3) Unterrichtsteile übernehmen, (4) Reflektieren

Begleitheft zum OSP



Zudem wird der Besuch der beiden Vorlesungen sehr empfohlen:

- Einführung in die Pädagogik und Didaktik der Primarstufe bzw. Sekundarstufe
- Einführung in die systematische und historische Erziehungswissenschaft



Modul 1 BW: „Grundlagen der Erziehungswissenschaft“

MODUL	BEREICH	ECTS		MODULELEMENTE	SEMESTER	SWS
M1 BW	Bildungs- wissenschaften		3	Veranstaltung der Erziehungswissenschaft	1.	2
			3	Veranstaltung der Erziehungswissenschaft	1.	2
		6	1	Begleitung des Orientierungspraktikums (Einstieg)	1.	1
			2	Orientierungspraktikum	1.	-
M1 BW (Fort- setzung)	Bildungs- wissenschaften		3	Begleitung des Orientierungspraktikums (Fortsetzung)	2.	1



siehe Modultabelle, Studien- und Prüfungsordnung BA LA PRIM bzw. BA LA SEK 1, Anlage 3

Begleitseminar

Forschungsorientierte Begleitung des Orientierungspraktikums

- **Teil 1, Einstieg:** LSF-Anmeldung in
 Runde 3: xx.yy.zz. Ergebnisbekanntgabe: xx.yy.zz
 Runde 4: xx.yy. - xx.yy. 12 Uhr,
 Rückgabe von Plätzen ODER Nachbelegung: xx.yy. - xx.yy.zz
- **Teil 2, Fortführung**

Studentisches Leben	Veranstaltungen	Einrichtungen	Räume und Gebäude
Sie sind hier: Startseite → Veranstaltungen → Vorlesungsverzeichnis			
Vorlesungsverzeichnis Suche nach Veranstaltungen Veranstaltungen - tagesaktuell Ausfallende Veranstaltungen Navigation ausblenden			
Vorlesungsverzeichnis (WiSe 2021/22)			
<ul style="list-style-type: none"> ① Vorlesungsverzeichnis <ul style="list-style-type: none"> ① Lehramtsbezogene Bachelorstudiengänge <ul style="list-style-type: none"> ① BA Lehramt Primarstufe <ul style="list-style-type: none"> ① Bildungswissenschaften <ul style="list-style-type: none"> ① BP-BW-M1 - Erziehungswissenschaftliche Grundlagen <ul style="list-style-type: none"> ① Einführung in die Pädagogik und Didaktik der Primarstufe (Studieneingangsphase) ① Forschungsorientierte Begleitung des Orientierungspraktikums (Einstieg UND Fortführung) ① Orientierungspraktikum ① Einführung in die historisch-systematische Erziehungswissenschaft 			



Begleitseminar

Forschungsorientierte Begleitung des Orientierungspraktikums

- **Teil 1, Einstieg:**
- **Teil 2, Fortführung:** Bemerkung zu den Terminen
Anfang Folgesemester beachten (verpflichtende Teilnahme!)

Termine Gruppe: Gruppe 1 📅

	Tag	Zeit	Rhythmus	Dauer	Raum	Raumplan	Lehrperson	Status	Bemerkung
→ 📅	Mi.	09:00 bis 16:15	Einzel	am 23.02.2022	KG 5 - 013/Päd. Werkst.		Wozilka, Jenny, AOR'In	findet statt	Bekanntgabe an Studierende: Art der Veranstaltung (online, Präsenz, Hybrid) wird rechtzeitig bekannt gegeben
→ 📅	Do.	09:00 bis 16:15	Einzel	am 24.02.2022	KG 5 - 013/Päd. Werkst.		Wozilka, Jenny, AOR'In	findet statt	
→ 📅	Fr.	09:00 bis 16:00	Einzel	am 25.02.2022	KG 5 - 013/Päd. Werkst.		Wozilka, Jenny, AOR'In	findet statt	Achtung folgender Termin muss auch besucht werden! Freitag, 29.04.2022 von 14:30 bis 18:30 Uhr und Samstag, 30.04.2022 von 9:00 bis 13:30 Uhr die VA finden jeweils im KG 5, Raum Päd. Werkstatt statt.

Gruppe Gruppe 1:

Termine Gruppe: Gruppe 2 📅

	Tag	Zeit	Rhythmus	Dauer	Raum	Raumplan	Lehrperson	Status	Bemerkung
📅	Mi.	08:30 bis 16:30	Einzel	am 23.02.2022	KG 2 - -117 (UG)		Knapp, Damaris	fällt aus	Achtung diese Termine entfallen!!

Praxisphase an der Schule

***1 Zeitstunde
= 60 Minuten!!!**

Vorgeschriebene Präsenzzeiten

- **Dreiwöchiges Blockpraktikum an der Schule**
 - 5 Tage pro Woche, ca. 4 Zeitstunden* pro Tag
 - **Das OSP muss ohne Unterbrechung (z.B. durch Schulferien) absolviert werden.**
 - Insgesamt müssen 15 Praktikumstage nachgewiesen werden.
- **Einhaltung der Regelungen zu Fehltagen**
 - ab dem 1. Fehltag: Meldung bei der Schule und beim ZfS
 - ab. dem 2. Fehltag: Vorlage eines Attests (z.B. bei Krankheit) bei der Schule und dem ZfS.



Praxisphase an der Schule

Voraussetzungen für die Teilnahme

- Anmeldung des Praktikums im ZfS
- Teilnahme am vorbereitenden Teil des Begleitseminars (!)
- Nachweis über ausreichenden Masern-Impfschutz oder Masern-Immunität
- Kenntnisnahme: Verschwiegenheitspflicht, Infektionsschutz-Regelungen, Datenschutzerklärung

Dringende Empfehlung: Besuch der beiden EW-Vorlesungen

- Theoriebezüge für die Analyseaufgaben im OSP-Begleitseminar
- Einführung in die Pädagogik und Didaktik der GS- bzw. der Sek1-Stufe



Praxisphase an der Schule

Versicherungsschutz und rechtliche Hinweise

- **Unfallversicherung**
- **Haftpflichtversicherung**
- **(Schlüsselversicherung)**

□ vgl. Studierendenwerk FR*

- **Infektionsschutz**
- **Verpflichtung zur Verschwiegenheit**
- **Masernschutz (neu!)**
- **Mutterschutz**
- **Datenschutz**

*<https://www.swfr.de/beratung-soziales/versicherungen/unsere-versicherungen-fuer-euch-und-das-konzept>

	Hochschule	Forschung	Studium	International	Informationen für ...	Schnellzugriff
Zentrum für Schulpraktische Studien						
Schulpraktika	Innovation	Outreach	News	Kontakt		
Schulen im Nahraum Freiburg, an denen das Integrierte Semesterpraktikum (ISP) angeboten wird, stehen in der Regel für das Orientierungspraktikum zur Verfügung. Eine Liste dieser Schulen findet sich hier.						

Anmeldung

Die Anmeldung erfolgt vor der Durchführung des OSP über ein Anmeldeformular in einem vorgegebenen Anmeldezeitraum.

Das Anmeldeformular ist beim ZfS erhältlich.

Der Abgabetermin findet sich auf der unter Termine & Fristen und wird bei der Informationsveranstaltung für Erstsemester in der Beratung...

Auf dem Anmeldeformular erklärt die Schule sich bereit, die Studierenden für den angegebenen dreiwöchigen Zeitraum (ohne Unterbrechung des OSP) aufzunehmen und zu betreuen. Das ausgefüllte Formular enthält die Unterschrift der Schulleitung mit Schulstempel. Die Anmeldung zur Teilnahme am OSP an der betreffenden Schule im angegebenen Zeitraum.

Die Studierenden können bei ihrer Suche nach einer geeigneten Schule ein vom ZfS verfasstes Informationsblatt an die Schulleitung übergeben. Weiterhin stimmen Sie der Verschwiegenheitserklärung zu.

Studierende, die sich zum OSP anmelden, bestätigen, dass sie die Richtlinien zum Infektionsschutz und die Datenschutzerklärung gelesen und verstanden haben. Weiterhin stimmen Sie der Verschwiegenheitserklärung zu.



Hinweise zur Planung

- Praxisphase i.d.R. in der vorlesungsfreien Zeit des ersten Semesters (Empfehlung!)
- Nachweis über erfolgreiche Teilnahme (Praxisphase & Begleitseminar) i.d.R. Ende des zweiten Semesters bzw. bis spätestens Ende des vierten Semesters (Frist: Orientierungsprüfung).
- Vor- und nachbereitender Teil des Begleitseminars nehmen zwei Semester ein!
- Empfehlung wenn das OSP nicht im ersten Semester absolviert wird: Sammlung von Nachweisen (Attest, Korrespondenz) für ggf. notwendige Fristverlängerung bzgl. der Orientierungsprüfung. (siehe hierzu: prüfungsrechtliche Hinweise Begleitheft, S. 17)



Hinweise: Anrechnung vergleichbarer Studienleistungen

Grundsätzlich anrechnungsfähig, aber zu beantragen per E-Mail:

- Orientierungspraktikum Universität Freiburg, Polyvalenter Zwei-Hauptfächer-BA mit Option Lehramt Gym □ BA Lehramt Sek 1
- Orientierungspraktikum andere PHen in BW
 - bei gleichbleibendem Stufenschwerpunkt
- Abschluss PFS-Ausbildung und mehrjährige Lehrerfahrung
 - BA Lehramt Prim und Sek 1
- ggf. Praktikumsleistung **im Rahmen eines Studiums** mit bildungswissenschaftlichem Schwerpunkt
 - **keine Leistungen VOR einem Studium**

Ansonsten: Einzelfallprüfung per E-Mail bei Vorlage von Nachweisen
(Rückfragen Sprechstunde: Dr. Heiko Oberfell)





3c

Orientierungspraktikum

Ziele & Aufgaben



Begleitheft

Inhalte

Einleitung

1. Ziele des Orientierungspraktikums
2. Studierende: Aufgaben im OSP
 - 2.1 Beobachten
 - 2.2 Angeleitet Unterrichtsteile übernehmen
 - 2.3 Interviewen
 - 2.4 Dokumentieren und Reflektieren im Portfolio
3. Lehrkräfte an Schulen: Unterstützung der Studierenden vor Ort
4. Dozierende: Begleitung der Studierenden vor und nach dem OSP
5. Organisation und formaler Rahmen des OSP
6. Unterstützung und Beratung

Anlagen



Begleitheft zum Orientierungspraktikum (OSP)

für Studierende, betreuende Lehrkräfte und Dozent_innen der
vor- und nachbereitenden Begleitveranstaltungen

Lehramtsstudiengang Primarstufe (B.A.)
Lehramtsstudiengang Sekundarstufe 1 (B.A./B.Sc.)
– inkl. Profilierung Europelehrant –



Freiburg Advanced
Center of Education
School of Education



Ziele des Praktikums

- Erlernen einer reflexiv-distanzierten Haltung zum beobachteten schulischen Geschehen
- Bewusstmachen und Reflexion impliziter Wahrnehmungs- und Deutungsmuster
- Grundlegende Bereitschaft der/des Studierenden zur Auseinandersetzung mit der Rolle einer Lehrkraft und dem damit zusammenhängenden Perspektivenwechsel (von der Rolle der Schülerin bzw. des Schülers zur Rolle der Lehrkraft).
- Überprüfung und Fundierung der Studien- und Berufswahlentscheidung



Vorgesehene Praktikumstätigkeiten

- Vereinbaren des Praktikumsablaufs und der -tätigkeiten sowie Klärung gegenseitiger Erwartungen im Rahmen eines Erstgesprächs
- Unterstützte Planung und Durchführung von (Pflicht)Aufgaben (Beobachten und Interviewen)
- Übernahme von Teilen des Unterrichts durch die Studierenden im Sinne des Co-Unterrichtens. Es ist nicht vorgesehen, dass Studierende ganze Unterrichtsstunden halten.
- Aktiv nach Einblicken in die Berufsaufgaben/-tätigkeiten einer Lehrkraft sowie die Herausforderungen des Lehrberufs suchen.



Aufgabenbereiche

2.1 Beobachten

- Kategoriengeleitete Beobachtung
- Offene Beobachtung



2.2 Angeleitet Unterrichtsteile übernehmen

- Übernahme von Unterrichtsphasen & -teilen
- Begleitung von Lernaktivitäten



2.3 Interviewen



2.4 Dokumentieren und Reflektieren im Portfolio



Pflichtaufgaben während des Praktikums

- eine kategoriengeleitete Beobachtung
 - eine offene Beobachtung
 - ein Interview
 - In der verbleibenden Zeit an der Schule: Hospitieren, Durchführen von zentralen Tätigkeiten durch Übernahme von Unterrichtsphasen bzw. -teilen sowie Begleitung von Lernaktivitäten einzelner Schüler_innen
-
- Anfertigen eines Portfolios zur Abgabe bei der/dem Dozierenden

Hinweis: Weitere Details finden Sie im Begleitheft. Nähere Festlegung zur Aufgabenwahl und -ausgestaltung sowie zum Portfolio erfolgen zudem im Rahmen des Begleitseminars!

Hochschule | Forschung | Studium | International | Informationen für ... | Schnellzugriff | 

Zentrum für Schulpraktische Studien

Schulpraktika | Innovation | Outreach | News | Kontakt

Orientierungspraktikum (OSP)

Das Orientierungspraktikum (OSP) findet id.R. in der vorlesungsfreien Zeit nach dem ersten Semester statt.

- Es dient der Überprüfung und Fundierung der Studien- und Berufswahlentscheidung
- Es dient der angeleiteten, zugleich aber eigenständigen Erkundung der Bedeutung wissenschaftlicher Theorien und Erkenntnisse für die Ausübung zentraler Tätigkeiten einer Lehrkraft
- Es stellt einen ersten Schritt im Professionalisierungsprozess dar

Das Orientierungspraktikum im Modul 1 Bildungswissenschaft (M1_BW) umfasst:

- Seminar mit vor- und nachbereitendem Teil im Umfang von 2 SWS (4 ECTS)
- Praktikumsphase an der Schule im Umfang von drei Wochen i.d.R. in der vorlesungsfreien Zeit des ersten Semesters
- Abgabe eines Portfolios

 <p>Termine & Fristen </p>	 <p>Begleitheft (PDF) </p>	 <p>Aufgabensammlung </p>
 <p>Praktikumsschule & Anmeldung </p>	 <p>Downloads </p>	 <p>FAQs </p>



Aufgabensammlung OSP

Beobachten

Kategoriengeleitete Beobachtung

- 2.1.1 Zentrale Tätigkeiten einer Lehrkraft beim Unterrichten
- 2.1.2 Schule als räumlich und zeitlich strukturierte Lernumgebung

Offene Beobachtung

- 2.1.3 Interaktionen zwischen Lehrpersonen und Schüler_innen im Klassenzimmer
- 2.1.4 Interaktionen zwischen Schüler_innen in und außerhalb der Klasse
- 2.1.5 Aktivitäten und Interaktionen einzelner Schüler_innen
- 2.1.6 Tätigkeiten einer Lehrperson außerhalb des Unterrichts

Angeleitet Unterrichtsteile übernehmen

- 2.2.1 Durchführen von zentralen Tätigkeiten durch Übernahme von Unterrichtsphasen bzw. -teilen
- 2.2.2 Begleitung von Lernaktivitäten einzelner Schüler_innen

Interviewen

- 2.3 Allgemeine Anleitung zum Interviewen
- 2.3.1 Stundenplanung, -durchführung und -nachbereitung aus Sicht einer Lehrkraft
- 2.3.2 Herausforderungen des Lehrer_innenberufs aus Sicht einer Lehrkraft
- 2.3.3 Schule aus Sicht von Schüler_innen
- 2.3.4 Schulleitbild aus Sicht einer Lehrkraft oder der Schulleitung





3

Orientierungspraktikum Dokumentation



Portfolio: Begriffsbestimmung

Ein Portfolio ist eine **strukturierte und kommentierte Sammlung von Dokumenten und Materialien** unterschiedlicher Art, die **individuelle Lernwege und Lernerfolge** belegt und vom Lernenden selbst zusammengestellt, ergänzt, aktualisiert, kommentiert und bewertet wird.

(vgl. Brandl 2004)

Quelle: Brandl, W. (2004): Portfolio - Wandel in der Lernkultur und Lehrerbildung? Verfügbar unter: http://www.evb-online.de/docs/05_2004-Portfolio.pdf, Stand: 28.12.2015



Portfolio: Aufbau (siehe Checkliste, Anlage C)

<input type="checkbox"/>	Portfolio
<input type="checkbox"/>	Formales
<input type="checkbox"/>	Titelblatt (u.a. Name Dozierende_r Begleitseminar)
<input type="checkbox"/>	Inhaltsverzeichnis
<input type="checkbox"/>	Kopie des Formblatts des Praktikumsnachweises mit Unterschrift der Schule
<input type="checkbox"/>	Kurze Beschreibung der Schule und zum Ablauf des OSPs
<input type="checkbox"/>	Übersicht zum Ablauf der drei Wochen (Auflistung der bearbeiteten Aufgaben mit Datum)
<input type="checkbox"/>	Reflektierte Auseinandersetzung mit den Pflichtaufgaben (siehe Kapitel 2.4)
<input type="checkbox"/>	offene Beobachtung: Beschreibung und Reflexion einer Beobachtungssequenz (siehe Anlage A)
<input type="checkbox"/>	kategoriengeleitete Beobachtung: Zusammenfassung der Beobachtung auf Basis der vorliegenden Beobachtungsbögen sowie -notizen und Reflexion (siehe Anlage A)
<input type="checkbox"/>	Transkript einer Interviewsequenz und Reflexion (siehe Vorgabe Begleitseminar)
<input type="checkbox"/>	Reflexiver Rückblick (siehe Anlage B)



Nachweis des OSP (inkl. Begleitseminar)

Nachweisformular: Dokumentation Pflichtaufgaben

Dokumentation zu den Pflichtaufgaben	
Hinweis: von der/dem Studierenden auszufüllen und von der betreuenden Lehrkraft zu prüfen	
Benennung der durchgeführten Pflichtaufgabe	Datum/Zeitraum
1 kategoriengeleitete Beobachtung _____ _____	
1 offene Beobachtung _____ _____	
1 Interview _____ _____	
Übernahme von angeleiteten Unterrichtsteilen <input type="checkbox"/> Durchführen von zentralen Tätigkeiten durch Übernahme von Unterrichtsteilen <input type="checkbox"/> Begleitung von Lernaktivitäten	





4

Weitere Hinweise & Informationen



Rechtliche Hinweise

Mutterschutz für schwangere & stillende Studentinnen

- Regelung des Mutterschutzgesetzes (seit 01.01.2018)
- Ausgeweitet auf Studierende und Schülerinnen
- Nur bei Meldung können Maßnahmen zum Schutz der Mutter und des Kindes eingeleitet werden!

WICHTIG!

Melden Sie sich bitte beim ZfS, wenn Sie vor dem Praktikum schwanger sind, im Praktikum schwanger werden oder stillen!



Rechtliche Hinweise Masernschutzgesetz

- Gesetz "für den Schutz vor Masern und zur Stärkung der Impfprävention (Masernschutzgesetz)".
- Näheres dazu finden Sie hier: <https://km-bw.de/Masernschutzgesetz>
- Studierende im Schulpraktikum müssen ab 01.03.2020 ihren Masern-Impfstatus oder ihre Masern-Immunität der Schulleitung nachweisen. Sie können zur Vorlage eines Nachweises aufgefordert werden.
- Falls Sie den Nachweis nicht erbringen, können Sie Ihr Praktikum nicht beginnen.
- Wie der Nachweis aussehen kann, erfahren Sie hier: <https://www.masernschutz.de/fileadmin/Masernschutzgesetz/Downloads/Merkblatt-Masernschutzgesetz-Masernimpfung.pdf>



Zusammenfassung aktueller Semesterdaten

Unsere Homepage unter:
www.ph-freiburg/zfs.de

Aktuelle Mitteilungen

(Veränderung Sprechstundenzeiten, Sonderregelungen, diese Präsentation)

Anmeldung Begleitseminar
vgl LSF

Runde 3: 11.04. – 14.04., 12 Uhr

Ergebnisbekanntgabe: 16.04.23

Runde 4: 17.04. – 18.04., 12 Uhr

Ergebnisbekanntgabe: 19.04.23

Rückgabe von Plätzen ODER Nachbelegung: 19.04. – 05.05.2023

Anmeldung zum OSP (Deadline)

21.07.2023





**Ihre Fragen im Flinga
(gerne auch noch ergänzen)**



Literatur

- Hascher, T. (2006): Veränderungen im Praktikum - Veränderungen durch das Praktikum. Eine empirische Untersuchung zur Wirkung von schulpraktischen Studien in der Lehrerbildung. In: Zeitschrift für Pädagogik 52, Heft 51, S. 130-148.
- Leonhard, T. (2017): Im Modus kritischer Distanzierung. Begleitung von Professionalisierungsprozessen durch Wissenschaftspraxis. In: Fraefel, U./Seel, A.: Konzeptionelle Perspektiven Schulpraktischer Studien. Partnerschaftsmodelle - Praktikumskonzepte - Begleitformate. Münster: Waxmann, S. 149-162.
- Neuweg, G. H. (2007): Ist das Technologie-Modell am Ende? Zu den Möglichkeiten und Grenzen der Förderung der Kompetenz von Lehrerinnen und Lehrern durch erziehungswissenschaftlich-technologisches Wissen. In: Kraller, C./Schratz, M. (Hg.): Ausbildungsqualität und Kompetenz im Lehrerberuf. Münster: LIT, S. 227-245.





Ihnen einen guten Start und ein erfolgreiches Studium!



Flinga:
Infoveranstaltung OSP

